


MUNICIPIO DE CORONEO, GTO. ESTADO ANALÍTICO DEL EJERCICIO DEL PRESUPUESTO DE EGRESOS CLASIFICACIÓN ECONÓMICA (POR TIPO DE GASTO) DEL 1 DE ENERO DEL 2026 AL 31 DE MARZO DEL 2026 (Cifras en pesos)						
Concepto	Egresos					
	Aprobado	Ampliaciones/ (Reducciones)	Modificado	Devengado	Pagado	Subejercicio
Gasto Corriente	93,712,058.31	14,911,622.66	108,623,680.97	22,297,901.83	22,216,832.12	86,325,779.14
Gasto de Capital	3,134,279.31	24,692,864.34	27,827,143.65	3,334,968.62	3,334,968.62	24,492,175.03
Amortización de la Deuda y Disminución de Pasivos	0	0	0	0	0	0
Pensiones y Jubilaciones	0	0	0	0	0	0
Participaciones	48,448,553.07	-33,230,342.38	15,218,210.69	0	0	15,218,210.69
Total del Egreso	145,294,890.69	6,374,144.62	151,669,035.31	25,632,870.45	25,551,800.74	126,036,164.86


Bajo protesta de decir verdad declaramos que los Estados Financieros y sus notas, son razonablemente correctos y son responsabilidad del emisor.


 L. C.P.R. Luis Fernando Venegas
 Presidente Municipal




 C. P. Omar Maldonado Mesa
 Tesorero Municipal




 Lic. Dulce María Vega Ruiz
 Comisionada de Hacienda



MUNICIPIO DE CORONEO, GTO. ESTADO ANALÍTICO DEL EJERCICIO DEL PRESUPUESTO DE EGRESOS CLASIFICACIÓN ADMINISTRATIVA DEL 1 DE ENERO DEL 2026 AL 31 DE MARZO DEL 2026 (Cifras en pesos)						
Concepto	Egresos					Subejercicio
	Aprobado	Ampliaciones/ (Reducciones)	Modificado	Devengado	Pagado	
Dependencia o Unidad Administrativa 1						
01102 Presidente municipal	5,154,494.11	5,000.00	5,159,494.11	1,100,831.05	1,094,077.05	4,058,883.06
01103 Regidores municipales	3,633,550.05	0.00	3,633,550.05	795,204.28	795,204.28	2,838,345.77
01104 Sindico municipal	748,715.03	0.00	748,715.03	154,327.74	152,888.12	594,387.29
01201 Comunicacion social	1,382,271.09	238,300.00	1,620,571.09	345,040.89	345,040.89	1,275,530.20
01202 Contraloria municipal	1,469,800.00	0.00	1,469,800.00	266,695.00	265,445.00	1,202,905.00
01203 Desarrollo Economico	1,123,971.09	424,500.00	1,548,471.09	188,573.49	167,527.49	1,379,897.60
01204 Direccion de la Mujer, al Migrante, a la	527,871.09	0.00	527,871.09	119,974.10	119,152.10	407,896.99
01205 Procuraduria Auxiliar	1,075,538.97	10.80	1,075,549.77	211,958.84	211,835.64	863,591.13
01206 Oficiaia mayor	6,084,188.48	20,000.00	6,104,188.48	2,264,744.43	2,257,988.93	3,839,424.05
01207 Secretaria de ayuntamiento	4,286,840.03	-280,433.28	4,006,415.75	797,180.87	797,060.87	3,209,234.88
01208 Tesoreria municipal	10,491,946.26	116,891.00	10,608,837.26	2,709,397.40	2,709,397.40	7,899,449.86
01209 Unidad de Transparencia	632,794.20	20,676.84	653,471.04	179,279.40	179,279.40	474,191.64
01210 Juzgado Administrativo Mpal	230,066.66	0.00	230,066.66	0.00	0.00	230,066.66
01211 Unidad de Archivos	389,211.09	5,000.00	394,211.09	82,941.29	81,463.29	311,269.80
01301 Movilidad Transporte y PC	4,451,536.02	99,349.60	4,550,885.62	941,481.07	937,449.07	3,609,404.55
01302 Centro de Atencion a Emergencia	988,073.87	0.00	988,073.87	170,446.66	170,446.66	817,627.19
01401 Desarrollo rural	2,532,391.92	2,073,700.00	4,606,091.92	323,813.14	320,524.14	4,282,278.78
01402 Desarrollo social	5,168,284.38	2,500,000.00	7,668,284.38	1,182,824.52	1,182,824.52	6,485,459.84
01403 Direccion de Obras publicas	7,524,255.04	-405,000.00	7,119,255.04	1,739,176.70	1,737,948.70	5,380,078.34
01404 Mantenimiento y bacheo	1,170,000.00	0.00	1,170,000.00	2,900.00	2,900.00	1,167,100.00
01405 Obras publicas municipales	770,000.00	1,784,227.47	2,554,227.47	110,000.00	110,000.00	2,444,227.47
01408 Planeacion para el Desarrollo Municipal	628,300.48	0.00	628,300.48	126,245.74	126,245.74	502,054.72
01407 Desarrollo Territorial Sostenible	808,079.31	0.00	808,079.31	146,917.98	146,917.98	752,061.33
01501 Direccion del Deporte	1,437,103.56	7,000.00	1,444,103.56	256,498.28	256,498.28	1,187,605.28
01502 Turismo	2,076,390.24	32,000.00	2,108,390.24	354,929.96	354,094.96	1,753,480.28
01503 Cronista Municipal	180,081.44	0.00	180,081.44	28,353.60	28,353.60	131,727.84
01504 Direccion de Educacion	1,639,649.38	12,000.00	1,651,649.38	250,100.73	250,100.73	1,401,548.65
01505 Direccion de Juventudes	583,690.00	96,500.00	680,190.00	145,814.90	141,227.51	504,775.10
01506 Derechos Humanos y Sippinam	251,400.00	0.00	251,400.00	54,269.70	53,848.70	197,130.24
01808 Servicios Computariles	8,873,447.15	56,327.80	8,929,774.95	1,944,239.20	1,944,039.20	6,985,535.55
01702 Promotoria Comunitaria	2,856,474.17	0.00	2,856,474.17	525,187.14	525,187.14	2,331,287.03
01801 Ramo 33 Fondo I	16,433,550.98	-731,404.98	15,702,146.00	180,658.21	180,658.21	15,521,487.79
01802 Ramo 33 Fondo II	11,445,707.43	329,499.57	11,775,207.00	839,002.03	839,002.03	10,936,204.97
01803 Convenios	20,369,294.66	0.00	20,369,294.66	4,145,843.84	4,145,843.84	16,223,650.82
01804 Recursos Propios	17,605,033.55	0.00	17,605,033.55	2,908,828.39	2,922,271.19	14,636,405.16
01805 Convenios Beneficiarios	200,000.00	0.00	200,000.00	0.00	0.00	200,000.00
Total del Egreso	145,294,890.69	6,374,144.62	151,669,035.31	25,632,870.45	25,551,800.74	126,036,164.86

GOBIERNO MUNICIPAL DE MUNICIPIO DE CORONEO, GTO. ESTADO ANALÍTICO DEL EJERCICIO DEL PRESUPUESTO DE EGRESOS CLASIFICACIÓN ADMINISTRATIVA DEL 1 DE ENERO DEL 2026 AL 31 DE MARZO DEL 2026 (Cifras en pesos)						
Concepto	Egresos					Subejercicio
	Aprobado	Ampliaciones/ (Reducciones)	Modificado	Devengado	Pagado	
Poder Ejecutivo	145,294,890.69	6,374,144.62	151,669,035.31	25,632,870.45	25,551,800.74	126,036,164.86
Poder Legislativo						
Poder Judicial						
Organos Autónomos						
Total del Egreso	145,294,890.69	6,374,144.62	151,669,035.31	25,632,870.45	25,551,800.74	126,036,164.86

SECTOR PARAESTATAL DEL GOBIERNO MUNICIPAL DE MUNICIPIO DE CORONEO, GTO. ESTADO ANALÍTICO DEL EJERCICIO DEL PRESUPUESTO DE EGRESOS CLASIFICACIÓN ADMINISTRATIVA DEL 1 DE ENERO DEL 2026 AL 31 DE MARZO DEL 2026 (Cifras en pesos)						
Concepto	Egresos					Subejercicio
	Aprobado	Ampliaciones/ (Reducciones)	Modificado	Devengado	Pagado	
Entidades Paraestatales y Fideicomisos No Empresariales y No Financieros	0.00	0.00	0.00	0.00	0.00	0.00
Instituciones Públicas de la Seguridad Social						
Entidades Paraestatales Empresariales No Financieras con Participación Estatal Mayoritaria						
Fideicomisos Empresariales No Financieros con Participación Estatal Mayoritaria	0.00	0.00	0.00	0.00	0.00	0.00
Entidades Paraestatales Empresariales Financieras Monetarias con Participación Estatal Mayoritaria	0.00	0.00	0.00	0.00	0.00	0.00
Entidades Paraestatales Financieras No Monetarias con Participación Estatal Mayoritaria	0.00	0.00	0.00	0.00	0.00	0.00
Fideicomisos Financieros Públicos con Participación Estatal Mayoritaria	0.00	0.00	0.00	0.00	0.00	0.00
Entidades Paramunicipales (en sus diferentes clasificaciones)	0.00	0.00	0.00	0.00	0.00	0.00
Total del Egreso	0.00	0.00	0.00	0.00	0.00	0.00

Bajo protesta de decir verdad declaro que los estados financieros y sus notas, son razonablemente ciertos y son responsabilidad de mi cargo.

L.O.P.F. Luis Fernando Valázquez Equival
Presidente Municipal

Dr. Oscar Maldonado Meave
Tesorero Municipal

Dr. Guisela María Vargas Ruiz
Comisionada de Hacienda



MUNICIPIO DE CORONEO, GTO.
ESTADO ANALÍTICO DEL EJERCICIO DEL PRESUPUESTO DE EGRESOS POR OBJETO DEL GASTO (CAPÍTULO Y CONCEPTO)
DEL 1 DE ENERO DEL 2026 AL 31 DE MARZO DEL 2026
(Cifras en pesos)

Concepto	Egresos					Subejercicio
	Aprobado	Ampliaciones/ (Reducciones)	Modificado	Devengado	Pagado	
Servicios Personales	51,438,283.00	-217,527.04	51,220,756.05	10,418,952.94	10,418,952.94	40,801,803.11
Remuneraciones al Personal de Carácter Permanente	22,697,002.64	0.00	22,697,002.64	5,148,430.03	5,148,430.03	17,548,572.61
Remuneraciones al Personal de Carácter Transitorio	4,205,403.85	0.00	4,205,403.85	1,054,801.77	1,054,801.77	3,150,602.08
Remuneraciones Adicionales y Especiales	7,001,504.43	37,474.88	7,038,979.31	387,117.03	387,117.03	6,651,862.28
Seguridad Social	0.00	0.00	0.00	0.00	0.00	0.00
Otras Prestaciones Sociales y Económicas	17,534,372.17	-255,001.92	17,279,370.25	3,828,604.11	3,828,604.11	13,450,766.14
Previsiones	0.00	0.00	0.00	0.00	0.00	0.00
Pago de Estímulos a Servidores Públicos	0.00	0.00	0.00	0.00	0.00	0.00
Materiales y Suministros	7,697,600.00	2,781,849.80	10,479,449.80	2,718,754.05	2,710,766.18	7,760,695.55
Materiales de Administración, Emisión de Documentos y Artículos Oficina	1,515,200.00	79,500.00	1,594,700.00	371,522.70	371,522.70	1,223,177.30
Alimentos y Utensilios	1,200,400.00	8,000.00	1,208,400.00	103,871.75	101,321.75	1,104,528.25
Materias Primas y Materiales de Producción y Comercialización	100,000.00	0.00	100,000.00	0.00	0.00	100,000.00
Materiales y Artículos de Construcción y de Reparación	406,000.00	640,000.00	1,046,000.00	533,515.68	533,515.68	512,484.32
Productos Químicos, Farmacéuticos y de Laboratorio	44,500.00	0.00	44,500.00	2,280.47	2,280.47	42,219.53
Combustibles, Lubrificantes y Aditivos	3,289,500.00	1,993,000.00	5,282,500.00	1,327,162.59	1,325,692.59	3,955,307.41
Vestuario, Blancos, Prendas de Protección y Artículos Deportivos	932,000.00	20,637.60	952,637.60	271,110.79	267,372.90	681,528.81
Materiales y Suministros Para Seguridad	0.00	0.00	0.00	0.00	0.00	0.00
Herramientas, Relaciones y Accesorios Menores	210,000.00	40,712.00	250,712.00	109,060.07	109,060.07	141,451.93
Servicios Generales	14,346,162.78	3,003,739.48	17,349,902.26	4,504,755.44	4,478,030.82	12,845,148.82
Servicios Básicos	1,481,414.00	3,012,000.00	4,493,414.00	844,953.85	844,953.85	3,648,460.35
Servicios de Arrendamiento	2,080,000.00	-10,000.00	2,050,000.00	386,533.88	386,533.88	1,663,466.14
Servicios Profesionales, Científicos, Técnicos y Otros Servicios	2,551,244.78	-427,000.00	2,124,244.78	561,787.14	561,787.14	1,562,457.64
Servicios Financieros, Bancarios y Comerciales	898,000.00	62,000.00	960,000.00	940,195.25	940,195.25	19,804.75
Servicios de Instalación, Reparación, Mantenimiento y Conservación	1,918,500.00	172,000.00	2,090,500.00	580,756.64	577,116.64	1,509,743.36
Servicios de Comunicación Social y Publicidad	490,000.00	30,000.00	520,000.00	310,115.24	310,115.24	209,884.76
Servicios de Traslado y Viáticos	829,800.00	2,000.00	831,800.00	154,600.33	134,140.71	677,199.67
Servicios Oficiales	1,700,000.00	198,000.00	1,898,000.00	395,748.47	395,748.47	1,502,251.53
Otros Servicios Generales	2,417,204.00	-35,260.52	2,381,943.48	330,064.86	327,439.86	2,051,878.62
Transferencias, Asignaciones, Subsidios y Otras Ayudas	20,230,012.44	9,343,560.62	29,573,573.06	4,655,439.40	4,600,082.20	24,918,133.60
Transferencias Internas y Asignaciones al Sector Público	0.00	0.00	0.00	0.00	0.00	0.00
Transferencias al Resto del Sector Público	7,200,113.00	111,269.52	7,311,373.52	1,818,233.37	1,818,233.37	5,493,140.15
Subsidios y Subvenciones	0.00	0.00	0.00	0.00	0.00	0.00
Ayudas Sociales	12,436,220.00	9,232,300.10	21,668,520.10	2,709,069.78	2,693,019.17	18,959,450.34
Pensiones y Jubilaciones	243,679.44	0.00	243,679.44	61,226.48	45,919.88	182,452.96
Transferencias a Fideicomisos, Mandatos y Otros Análogos	0.00	0.00	0.00	0.00	0.00	0.00
Transferencias a la Seguridad Social	0.00	0.00	0.00	0.00	0.00	0.00
Donativos	350,000.00	0.00	350,000.00	66,909.79	51,000.80	289,090.21
Transferencias al Exterior	0.00	0.00	0.00	0.00	0.00	0.00
Bienes Muebles, Inmuebles e Intangibles	1,589,279.31	3,791,500.00	5,380,779.31	75,478.54	75,478.54	5,305,300.77
Mobiliario y Equipo de Administración	781,779.31	1,008,000.00	1,789,779.31	62,939.45	62,939.45	1,704,839.86
Mobiliario y Equipo Educativo y Recreativo	65,000.00	15,500.00	80,500.00	4,718.88	4,718.88	75,781.12
Equipo e Instrumental Médico y de Laboratorio	40,000.00	0.00	40,000.00	0.00	0.00	40,000.00
Vehículos y Equipo de Transporte	0.00	2,700,000.00	2,700,000.00	0.00	0.00	2,700,000.00
Equipo de Defensa y Seguridad	0.00	0.00	0.00	0.00	0.00	0.00
Maquinaria, Otros Equipos y Herramientas	526,400.00	80,000.00	606,400.00	7,820.21	7,820.21	598,579.79
Activos Biológicos	0.00	0.00	0.00	0.00	0.00	0.00
Bienes Inmuebles	14,500.00	0.00	14,500.00	0.00	0.00	14,500.00
Activos Intangibles	181,600.00	-10,000.00	171,600.00	0.00	0.00	171,600.00
Inversión Pública	1,545,000.00	20,901,364.34	22,446,364.34	3,258,480.08	3,258,480.08	19,188,874.28
Obra Pública en Bienes de Dominio Público	1,545,000.00	20,901,364.34	22,446,364.34	3,258,480.08	3,258,480.08	19,188,874.28
Obra Pública en Bienes Propios	0.00	0.00	0.00	0.00	0.00	0.00
Proyectos Productivos y Acciones de Fomento	0.00	0.00	0.00	0.00	0.00	0.00
Inversiones Financieras y Otras Provisiones	0.00	0.00	0.00	0.00	0.00	0.00
Inversiones Para el Fomento de Actividades Productivas	0.00	0.00	0.00	0.00	0.00	0.00
Acciones y Participaciones de Capital	0.00	0.00	0.00	0.00	0.00	0.00
Compra de Títulos y Valores	0.00	0.00	0.00	0.00	0.00	0.00
Concesión de Préstamos	0.00	0.00	0.00	0.00	0.00	0.00
Inversiones en Fideicomisos, Mandatos y Otros Análogos	0.00	0.00	0.00	0.00	0.00	0.00
Otras Inversiones Financieras	0.00	0.00	0.00	0.00	0.00	0.00
Provisiones para Contingencias y Otras Erogaciones Especiales	0.00	0.00	0.00	0.00	0.00	0.00
Participaciones y Aportaciones	48,448,553.07	-33,230,342.38	15,218,210.69	0.00	0.00	15,218,210.69
Participaciones	0.00	0.00	0.00	0.00	0.00	0.00
Aportaciones	48,448,553.07	-33,230,342.38	15,218,210.69	0.00	0.00	15,218,210.69
Convenios	0.00	0.00	0.00	0.00	0.00	0.00
Deuda Pública	0.00	0.00	0.00	0.00	0.00	0.00
Amortización de la Deuda Pública	0.00	0.00	0.00	0.00	0.00	0.00
Intereses de la Deuda Pública	0.00	0.00	0.00	0.00	0.00	0.00
Comisiones de la Deuda Pública	0.00	0.00	0.00	0.00	0.00	0.00
Gastos de la Deuda Pública	0.00	0.00	0.00	0.00	0.00	0.00
Costo por Coberturas	0.00	0.00	0.00	0.00	0.00	0.00
Apoyos Financieros	0.00	0.00	0.00	0.00	0.00	0.00
Adeudos de Ejercicios Fiscales Anteriores (Adefas)	0.00	0.00	0.00	0.00	0.00	0.00
Total del Egreso	145,294,890.69	6,374,344.62	151,669,235.31	25,632,870.45	25,551,800.74	126,136,164.65

Bajo protesta de decir verdad declaro que los datos financieros y sus notas, son reales y veraces, correctos y son responsabilidad de quien suscribe.

L.G.P.F. Luis Ferrnando Velázquez Escobar
 Presidente Municipal


L.G.P.F. María del Socorro Meave
 Tesorera Municipal

Lic. Dulce María Vega Ruiz
 Comisionada de Hacienda


MUNICIPIO DE CORONEO, GTO.
ESTADO ANALÍTICO DEL EJERCICIO DEL PRESUPUESTO DE EGRESOS
CLASIFICACIÓN FUNCIONAL (FINALIDAD Y FUNCIÓN)
DEL 01 DE ENERO DEL 2026 AL 31 DE MARZO DEL 2026
 (Cifras en pesos)

Concepto	Egresos						Subejercicio
	Aprobado	Ampliaciones/ (Reducciones)	Modificado	Devengado	Pagado		
Gobierno							
Legislación	106,248,262.51	-177,121.25	106,071,141.26	17,995,562.33	17,926,653.01	88,075,578.93	
Justicia	230,066.66	0.00	230,066.66	0.00	0.00	230,066.66	
Coordinación de la Política de Gobierno	251,400.00	0.00	251,400.00	54,269.76	53,848.76	197,130.24	
Relaciones Exteriores	88,813,234.41	-419,038.69	88,394,195.72	13,857,756.73	13,794,778.41	74,536,438.99	
Asuntos Financieros y Hacendarios	0.00	0.00	0.00	0.00	0.00	0.00	
Seguridad Nacional	10,491,946.26	116,891.00	10,608,837.26	2,709,387.40	2,709,387.40	7,899,449.86	
Asuntos de Orden Público y de Seguridad Interior	5,439,609.89	99,349.60	5,538,959.49	1,111,927.75	1,107,895.75	4,427,031.74	
Otros Servicios Generales	1,022,005.29	25,676.84	1,047,682.13	262,220.69	260,742.69	785,461.44	
Desarrollo Social							
Protección Ambiental	33,313,874.93	4,021,065.87	37,334,940.80	6,789,991.53	6,783,031.14	30,544,949.27	
Vivienda y Servicios a la Comunidad	8,873,447.15	56,327.60	8,929,774.75	1,944,239.20	1,944,039.20	6,985,535.55	
Salud	16,159,819.17	3,879,227.47	20,039,046.64	3,308,064.94	3,306,836.94	16,730,981.70	
Recreación, Cultura y Otras Manifestaciones Sociales	0.00	0.00	0.00	0.00	0.00	0.00	
Educación	4,453,659.17	7,000.00	4,460,659.17	810,039.02	810,039.02	3,650,620.15	
Protección Social	2,223,539.38	78,500.00	2,302,039.38	395,715.63	391,328.24	1,906,323.75	
Otros Asuntos Sociales	1,603,410.06	10.80	1,603,420.86	331,932.74	330,787.74	1,271,488.12	
	0.00	0.00	0.00	0.00	0.00	0.00	
Desarrollo Económico							
Asuntos Económicos, Comerciales y Laborales en General	5,732,753.25	2,530,200.00	8,262,953.25	847,316.59	842,116.59	7,415,636.66	
Agropecuaria, Silvicultura, Pesca y Caza	1,123,971.09	424,500.00	1,548,471.09	168,573.49	167,527.49	1,379,897.60	
Combustibles y Energía	2,532,391.92	2,073,700.00	4,606,091.92	323,813.14	320,524.14	4,282,278.78	
Minería, Manufacturas y Construcción	0.00	0.00	0.00	0.00	0.00	0.00	
Transporte	0.00	0.00	0.00	0.00	0.00	0.00	
Comunicaciones	0.00	0.00	0.00	0.00	0.00	0.00	
Turismo	0.00	0.00	0.00	0.00	0.00	0.00	
Ciencia, Tecnología e Innovación	2,076,390.24	32,000.00	2,108,390.24	354,929.96	354,064.96	1,753,460.28	
Otras Industrias y Otros Asuntos Económicos	0.00	0.00	0.00	0.00	0.00	0.00	
	0.00	0.00	0.00	0.00	0.00	0.00	
Otras no Clasificadas en Funciones Anteriores							
Transacciones de la Deuda Pública / Costo Financiero de la Deuda	0.00	0.00	0.00	0.00	0.00	0.00	
Transferencias, Participaciones y Aportaciones Entre Diferentes Niveles y Ordenes de Gobierno	0.00	0.00	0.00	0.00	0.00	0.00	
Saneamiento del Sistema Financiero	0.00	0.00	0.00	0.00	0.00	0.00	
Adeudos de Ejercicios Fiscales Anteriores	0.00	0.00	0.00	0.00	0.00	0.00	
Total del Egreso	145,294,890.69	6,374,144.62	151,669,035.31	25,632,870.45	25,551,800.74	126,036,164.86	

Bajo protesta de decir verdad declaramos que los Estados Financieros y sus notas, son razonablemente correctos y son responsabilidad del emisor.


 L.C.P.F. Luis Fernando Valenzuela
 Presidente Municipal


 C. Oscar Maldonado Me...
 Tesorero Municipal


 Lio. Dulce María Vega Ruiz
 Comisionada de Hacienda

