

Formato 1 Estado de Situación Financiera Detalla

Concepto (c)

ACTIVO

Activo Circulante

- a. Efectivo y Equivalentes ($a=a_1+a_2+a_3+a_4+a_5+a_6+a_7$)
 - a1) Efectivo
 - a2) Bancos/Tesorería
 - a3) Bancos/Dependencias y Otros
 - a4) Inversiones Temporales (Hasta 3 meses)
 - a5) Fondos con Afectación Específica
 - a6) Depósitos de Fondos de Terceros en Garantía y/o Administración
 - a7) Otros Efectivos y Equivalentes
- b. Derechos a Recibir Efectivo o Equivalentes ($b=b_1+b_2+b_3+b_4+b_5+b_6+$
 - b1) Inversiones Financieras de Corto Plazo
 - b2) Cuentas por Cobrar a Corto Plazo
 - b3) Deudores Diversos por Cobrar a Corto Plazo

- b4) Ingresos por Recuperar a Corto Plazo
- b5) Deudores por Anticipos de la Tesorería a Corto Plazo
- b6) Préstamos Otorgados a Corto Plazo
- b7) Otros Derechos a Recibir Efectivo o Equivalentes a Corto Plazo
- c. Derechos a Recibir Bienes o Servicios ($c=c1+c2+c3+c4+c5$)
 - c1) Anticipo a Proveedores por Adquisición de Bienes y Prestación de
 - c2) Anticipo a Proveedores por Adquisición de Bienes Inmuebles y M
 - c3) Anticipo a Proveedores por Adquisición de Bienes Intangibles a C
 - c4) Anticipo a Contratistas por Obras Públicas a Corto Plazo
 - c5) Otros Derechos a Recibir Bienes o Servicios a Corto Plazo
- d. Inventarios ($d=d1+d2+d3+d4+d5$)
 - d1) Inventario de Mercancías para Venta

- d2) Inventario de Mercancías Terminadas
- d3) Inventario de Mercancías en Proceso de Elaboración
- d4) Inventario de Materias Primas, Materiales y Suministros para Pro
- d5) Bienes en Tránsito
- e. Almacenes
- f. Estimación por Pérdida o Deterioro de Activos Circulantes ($f=f_1+f_2$)
 - f1) Estimaciones para Cuentas Incobrables por Derechos a Recibir Ef
 - f2) Estimación por Deterioro de Inventarios
- g. Otros Activos Circulantes ($g=g_1+g_2+g_3+g_4$)
 - g1) Valores en Garantía
 - g2) Bienes en Garantía (excluye depósitos de fondos)
 - g3) Bienes Derivados de Embargos, Decomisos, Aseguramientos y D

g4) Adquisición con Fondos de Terceros

IA. Total de Activos Circulantes (IA = a + b + c + d + e + f + g)

Activo No Circulante

- a. Inversiones Financieras a Largo Plazo
- b. Derechos a Recibir Efectivo o Equivalentes a Largo Plazo
- c. Bienes Inmuebles, Infraestructura y Construcciones en Proceso
- d. Bienes Muebles
- e. Activos Intangibles
- f. Depreciación, Deterioro y Amortización Acumulada de Bienes
- g. Activos Diferidos

- h. Estimación por Pérdida o Deterioro de Activos no Circulantes
- i. Otros Activos no Circulantes

IB. Total de Activos No Circulantes ($IB = a + b + c + d + e + f +$

I. Total del Activo ($I = IA + IB$)





do - LDF

JUNTA MUNICIPAL DE AG
Estado de Situación
AL 31 DE DICIEMBRE DE 20

2025 (d)	31 de diciembre de 2024 (e)

430231.76

9960.45

0

374555.58

0

0

45715.73

0

2305853.88

0

0

293000

168805.97

8705.67

0

160100.3

0

0

0

0

2274308.11

0

0

293000

2012853.88

0

0

0

0

0

0

0

0

0

0

0

1981308.11

0

0

0

0

0

0

0

0

0

0

0

0

2736085.64

0

0

0

1355644.29

228127.81

-529322

0

0

2443114.08

0

0

0

1355644.29

228127.81

-529322

0

0

0

1054450.1

3790535.74

0

0

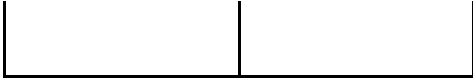
1054450.1

3497564.18

|

|

|



AGUA POTABLE DE CORONEO, GTO.
Estado Financiera Detallado - LDF
DEL 01 DE ENERO DEL 2024 Y AL 31 DE DICIEMBRE DEL 2025
(PESOS)

Concepto (c)

PASIVO

Pasivo Circulante

- a. Cuentas por Pagar a Corto Plazo ($a=a_1+a_2+a_3+a_4+a_5+a_6+a_7+a_8+a_9$)
 - a1) Servicios Personales por Pagar a Corto Plazo
 - a2) Proveedores por Pagar a Corto Plazo
 - a3) Contratistas por Obras Públicas por Pagar a Corto Plazo
 - a4) Participaciones y Aportaciones por Pagar a Corto Plazo
 - a5) Transferencias Otorgadas por Pagar a Corto Plazo
 - a6) Intereses, Comisiones y Otros Gastos de la Deuda Pública por Pagar a Corto Plazo
 - a7) Retenciones y Contribuciones por Pagar a Corto Plazo
 - a8) Devoluciones de la Ley de Ingresos por Pagar a Corto Plazo
 - a9) Otras Cuentas por Pagar a Corto Plazo
- b. Documentos por Pagar a Corto Plazo ($b=b_1+b_2+b_3$)
 - b1) Documentos Comerciales por Pagar a Corto Plazo

- b2) Documentos con Contratistas por Obras Públicas por Pagar a Corto Plazo
- b3) Otros Documentos por Pagar a Corto Plazo
- c. Porción a Corto Plazo de la Deuda Pública a Largo Plazo ($c=c1+c2$)
 - c1) Porción a Corto Plazo de la Deuda Pública
 - c2) Porción a Corto Plazo de Arrendamiento Financiero
- d. Títulos y Valores a Corto Plazo
- e. Pasivos Diferidos a Corto Plazo ($e=e1+e2+e3$)
 - e1) Ingresos Cobrados por Adelantado a Corto Plazo
 - e2) Intereses Cobrados por Adelantado a Corto Plazo
 - e3) Otros Pasivos Diferidos a Corto Plazo
- f. Fondos y Bienes de Terceros en Garantía y/o Administración a Corto Plazo
 - f1) Fondos en Garantía a Corto Plazo

- f2) Fondos en Administración a Corto Plazo
- f3) Fondos Contingentes a Corto Plazo
- f4) Fondos de Fideicomisos, Mandatos y Contratos Análogos a Corto Plazo
- f5) Otros Fondos de Terceros en Garantía y/o Administración a Corto Plazo
- f6) Valores y Bienes en Garantía a Corto Plazo
- g. Provisiones a Corto Plazo ($g=g_1+g_2+g_3$)
 - g1) Provisión para Demandas y Juicios a Corto Plazo
 - g2) Provisión para Contingencias a Corto Plazo
 - g3) Otras Provisiones a Corto Plazo
- h. Otros Pasivos a Corto Plazo ($h=h_1+h_2+h_3$)
 - h1) Ingresos por Clasificar
 - h2) Recaudación por Participar

h3) Otros Pasivos Circulantes

IIA. Total de Pasivos Circulantes (IIA = a + b + c + d + e + f + g +

Pasivo No Circulante

- a. Cuentas por Pagar a Largo Plazo
- b. Documentos por Pagar a Largo Plazo
- c. Deuda Pública a Largo Plazo
- d. Pasivos Diferidos a Largo Plazo
- e. Fondos y Bienes de Terceros en Garantía y/o en Administración a Largo Plazo
- f. Provisiones a Largo Plazo

IIB. Total de Pasivos No Circulantes (IIB = a + b + c + d + e + f)

II. Total del Pasivo (II = IIA + IIB)

HACIENDA PÚBLICA/PATRIMONIO

IIIA. Hacienda Pública/Patrimonio Contribuido (IIIA = a + b + c)

a. Aportaciones

b. Donaciones de Capital

c. Actualización de la Hacienda Pública/Patrimonio

IIIB. Hacienda Pública/Patrimonio Generado (IIIB = a + b + c + d + e)

- a. Resultados del Ejercicio (Ahorro/ Desahorro)
- b. Resultados de Ejercicios Anteriores
- c. Revalúos
- d. Reservas
- e. Rectificaciones de Resultados de Ejercicios Anteriores

IIIC. Exceso o Insuficiencia en la Actualización de la Hacienda Pública/Patrimonio

- a. Resultado por Posición Monetaria
- b. Resultado por Tenencia de Activos no Monetarios

III. Total Hacienda Pública/Patrimonio (III = IIIA + IIIB + IIIC)

IV. Total del Pasivo y Hacienda Pública/Patrimonio (IV = II + III)

2025 (d)	31 de diciembre de 2024 (e)

393,238.84	351,448.68
0	38,766.65
3	0.00
0	0.00
0	0.00
0	0.00
0	0.00
393235.84	312,682.03
0	0.00
0	0.00
0.00	0.00
0	0.00

	0	0.00
	0	0.00
	0.00	0.00
	0	0.00
	0	0.00
	0	0.00
	19,770.77	0.00
	19770.77	0.00
	0	0.00
	0	0.00
	0.00	0.00
	0	0.00

|

0	0.00
0	0.00
0	0.00
0	0.00
0	0.00
0.00	0.00
0	0.00
0	0.00
0	0.00
0	0.00
0.00	0.00
0	0.00
0	0.00

0

0.00

413,009.61

351,448.68

0

0.00

0

0.00

0

0.00

0

0.00

0

0.00

0

0.00

	0.00	0.00
	413,009.61	351,448.68
	1,384,029.22	1,384,029.22
	551958.5	551,958.50
	0	0.00
	832070.72	832,070.72
	1,993,496.91	1,762,086.28

231410.63	189,865.27
2163724.44	1,973,859.17
0	0.00
0	0.00
-401638.16	-401,638.16

0.00	0.00
0	0.00
0	0.00

3,377,526.13	3,146,115.50
---------------------	---------------------

3,790,535.74	3,497,564.18
---------------------	---------------------

Formato 2 Informe Analítico de la Deuda

Denominación de la Deuda Pública y Otros Pasivos (c)

1. Deuda Pública ($1=A+B$)

A. Corto Plazo ($A=a1+a2+a3$)

a1) Instituciones de Crédito

a2) Títulos y Valores

a3) Arrendamientos Financieros

B. Largo Plazo ($B=b1+b2+b3$)

b1) Instituciones de Crédito

b2) Títulos y Valores

b3) Arrendamientos Financieros

2. Otros Pasivos

3. Total de la Deuda Pública y Otros Pasivos (3=1+2

4. Deuda Contingente ¹ (Informativo)

5. Valor de Instrumentos Bono Cupón Cero ² (Inform

-
- ¹ Se refiere a cualquier Financiamiento sin fuente o garantía de empresas de participación estatal mayoritaria y fideicomisos, locale
- ² Se refiere al valor del Bono Cupón Cero que respalda el pago de

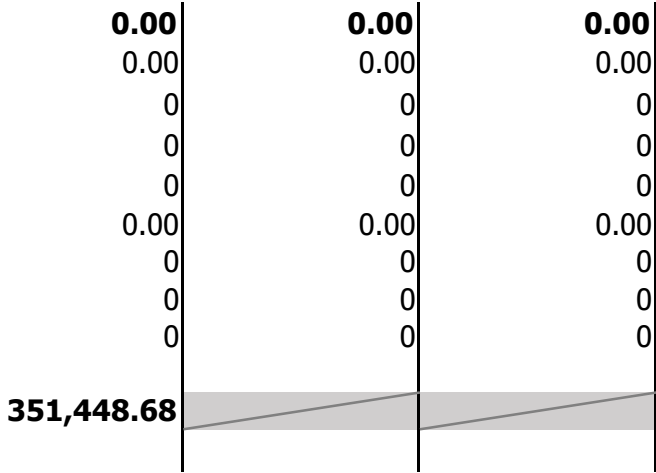
Obligaciones a Corto Plazo (k)

6. Obligaciones a Corto Plazo (Informativo)

Deuda Pública y Otros Pasivos - LDF

JUNTA MUNICIPAL DE AGUA POTABLE DE CORO
Informe Analítico de la Deuda Pública y Otros Pasivos
AL 31 DE DICIEMBRE DE 2024 Y AL 31 DE DICIEMBRE DE 2023
(PESOS)

Saldo al 31 de diciembre de 2024 (d)	Disposiciones del Periodo (e)	Amortizaciones del Periodo (f)



351,448.68

0.00

0.00

0.00

0.00

0.00

0.00

0.00

0.00

0.00

0.00

0.00

0.00

0.00

0.00

0.00

0.00

0.00

0.00

0.00

0.00

0.00

0.00

0.00

0.00

0.00

0.00

--	--	--



: pago definida, que sea asumida de manera solidaria o subsidiaria por los Municipios con sus respectivos organismos asociados al mismo (Activo).

Monto Contratado (I)	Plazo Pactado (m)	Tasa de Interés (n)
-----------------------------	--------------------------	----------------------------

	0.00	0.00	0.00
	0.00	0.00	0.00
	0.00	0.00	0.00
	0.00	0.00	0.00

**DNEO, GTO.
Pasivos - LDF
ANEXO 1
ESTADO DE PASIVOS
AL 31 DE DICIEMBRE DEL 2025**

Revaluaciones, Reclasificaciones y Otros Ajustes (g)	Saldo Final del Periodo (h) $h=d+e-f+g$	Pago de Intereses del Periodo (i)



|

0.00

413,009.61

0.00

0.00

0.00

0.00

0.00

0.00

0.00

0.00

0.00

0.00

0.00

0.00

0.00

0.00

0.00

0.00

0.00

0.00

0.00

0.00

0.00

0.00

0.00

0.00

0.00

|

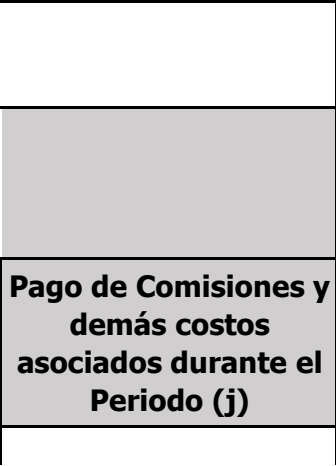
|

--	--	--


idiaria por las Entidades Federativas con sus Municipios, organismos descentralizados y empresas de participación municipal ma

Comisiones y Costos Relacionados (o)	Tasa Efectiva (p)
---	--------------------------

0.00	0.00
0.00	0.00
0.00	0.00
0.00	0.00



**Pago de Comisiones y
demás costos
asociados durante el
Periodo (j)**



0.00

0.00

0.00

0.00

0.00

0.00

0.00

0.00

0.00



ismos descentralizados y
mayoritaria.

Formato 3 Informe Analítico de Obligaciones Diferentes de Financiamientos - LDF

Denominación de las Obligaciones Diferentes de Financiamiento (c)

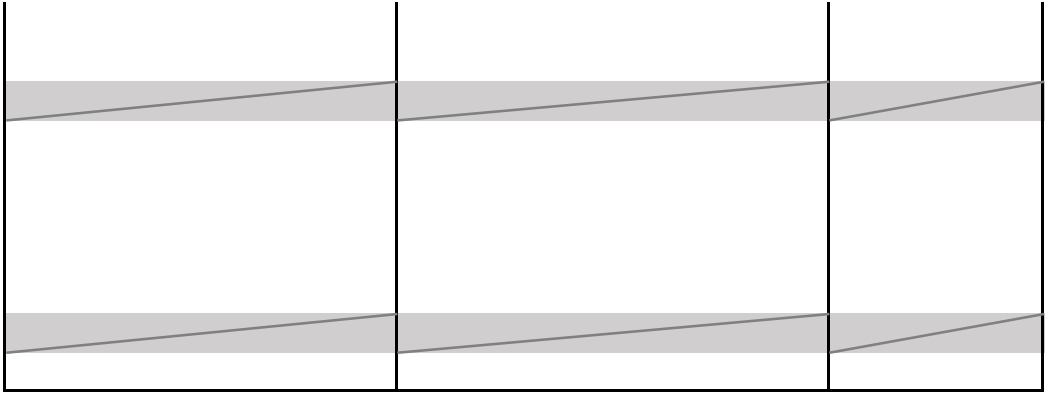
A. Asociaciones Público Privadas (APP's) ($A=a+b+c+d$)

B. Otros Instrumentos ($B=a+b+c+d$)


C. Total de Obligaciones Diferentes de Financiamiento ($C=A+B$)

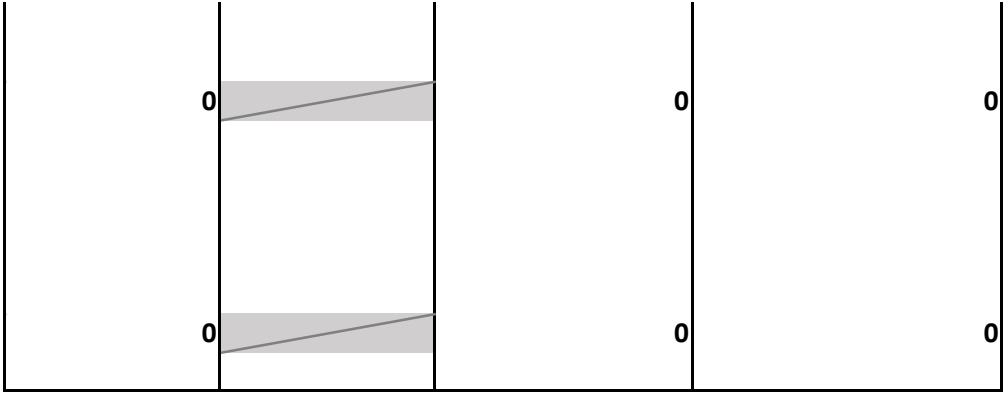
JUNTA MUNICIPAL DE AGUA POTABLE
Informe Analítico de Obligaciones Diferentes
DEL 1 DE ENERO DEL 2025 AL 31 DE
(PESOS)

Fecha del Contrato (d)	Fecha de inicio de operación del proyecto (e)	Fecha de vencimiento (f)



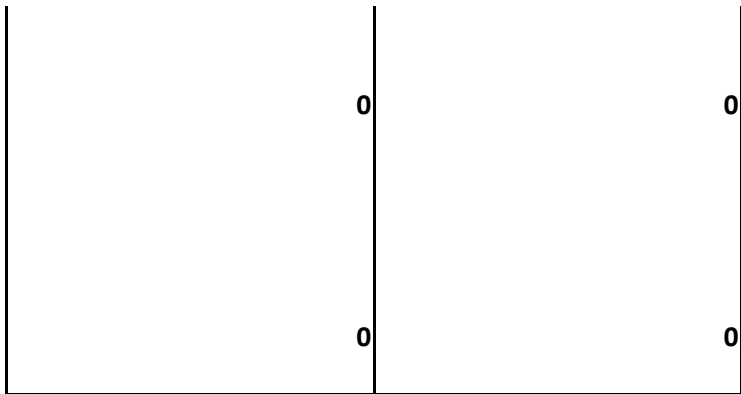
.E DE CORONEO, GTO.
es de Financiamientos – LDF
DICIEMBRE DEL 2025

Monto de la inversión pactado (g)	Plazo pactado (h)	Monto promedio mensual del pago de la contraprestación (i)	Monto promedio mensual del pago de la contraprestación correspondiente al pago de inversión (j)
0		0	0






Monto pagado de la inversión al 31 de Marzo de 2025 (k)	Monto pagado de la inversión actualizado al 31 de Marzo de 2025 (l)
0	0





**Saldo pendiente por
pagar de la inversión al
31 de Marzo de 2025
($m = g - l$)**

0



Formato 4 Balance Presupuestario - LDF

JUNTA MUNICIPAL

DEL 1 DE ENERO

Concepto (c)

A. Ingresos Totales (A = A1+A2+A3)

- A1. Ingresos de Libre Disposición
- A2. Transferencias Federales Etiquetadas
- A3. Financiamiento Neto

B. Egresos Presupuestarios1 (B = B1+B2)

- B1. Gasto No Etiquetado (sin incluir Amortización de la Deuda Púb
- B2. Gasto Etiquetado (sin incluir Amortización de la Deuda Pública

C. Remanentes del Ejercicio Anterior (C = C1 + C2)

- C1. Remanentes de Ingresos de Libre Disposición aplicados en el p
- C2. Remanentes de Transferencias Federales Etiquetadas aplicado

I. Balance Presupuestario ($I = A - B + C$)

II. Balance Presupuestario sin Financiamiento Neto ($II = I - A3$)

III. Balance Presupuestario sin Financiamiento Neto y sin Remanentes del Ejercicio Anterior ($III = II - C$)

Concepto

E. Intereses, Comisiones y Gastos de la Deuda ($E = E1 + E2$)

E1. Intereses, Comisiones y Gastos de la Deuda con Gasto No Etiquetado

E2. Intereses, Comisiones y Gastos de la Deuda con Gasto Etiquetado

IV. Balance Primario ($IV = III + E$)

Concepto

F. Financiamiento ($F = F1 + F2$)

F1. Financiamiento con Fuente de Pago de Ingresos de Libre Disposición

F2. Financiamiento con Fuente de Pago de Transferencias Federales

G. Amortización de la Deuda ($G = G1 + G2$)

G1. Amortización de la Deuda Pública con Gasto No Etiquetado

G2. Amortización de la Deuda Pública con Gasto Etiquetado

A3. Financiamiento Neto ($A3 = F - G$)

Concepto

A1. Ingresos de Libre Disposición

A3.1 Financiamiento Neto con Fuente de Pago de Ingresos de Libre Disposición ($A3.1 = F1 - G1$)

F1. Financiamiento con Fuente de Pago de Ingresos

G1. Amortización de la Deuda Pública con Gasto No

B1. Gasto No Etiquetado (sin incluir Amortización de la Deuda Púb)

C1. Remanentes de Ingresos de Libre Disposición aplicados en el p

V. Balance Presupuestario de Recursos Disponibles ($V = A1 +$

VI. Balance Presupuestario de Recursos Disponibles sin

Concepto

A2. Transferencias Federales Etiquetadas

**A3.2 Financiamiento Neto con Fuente de Pago de
Transferencias Federales Etiquetadas (A3.2 = F2 –**

F2. Financiamiento con Fuente de Pago de Transferencias

G2. Amortización de la Deuda Pública con Gasto Etiquetado

B2. Gasto Etiquetado (sin incluir Amortización de la Deuda Pública)

C2. Remanentes de Transferencias Federales Etiquetadas aplicados

VII. Balance Presupuestario de Recursos Etiquetados (VII = A2 – B2 + C2)

**VIII. Balance Presupuestario de Recursos Etiquetados sin
Financiamiento Neto (VIII = VII – A3.2)**

ONEO, GTO.

E DEL 2025

Estimado/ Aprobado (d)	Devengado	Recaudado/ Pagado
3,614,158.27	4,024,168.06	4,024,168.06

3,097,587.38

516,570.89

0.00

3,614,158.27

3,614,158.27

0.00

3,887,610.06

136,558.00

0.00

3,792,757.30

3,792,757.30

0.00

0.00

0.00

0.00

3,887,610.06

136,558.00

0.00

3,792,757.30

3,792,757.30

0.00

0.00

0.00

0.00

0.00	231,410.76	231,410.76
0.00	231,410.76	231,410.76
0.00	231,410.76	231,410.76

Aprobado	Devengado	Pagado
0.00	0.00	0.00
0.00	0.00	0.00
0.00	0.00	0.00

0.00	231,410.76	231,410.76
-------------	-------------------	-------------------



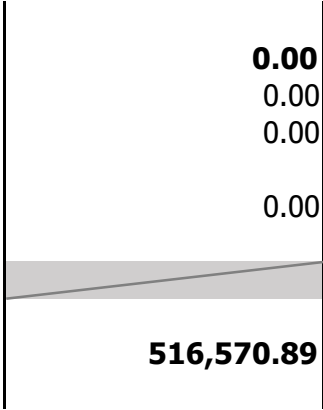
Estimado/	Devengado	Recaudado/
0.00	0.00	0.00
0.00	0.00	0.00
0.00	0.00	0.00
0.00	0.00	0.00
0.00	0.00	0.00
0.00	0.00	0.00

0.00	0.00	0.00
-------------	-------------	-------------

Estimado/ Aprobado	Devengado	Recaudado/ Pagado
3,097,587.38	3,887,610.06	3,887,610.06
0.00	0.00	0.00
0.00	0.00	0.00
0.00	0.00	0.00
3,614,158.27	3,792,757.30	3,792,757.30

	0.00	0.00
-516,570.89	94,852.76	94,852.76
-516,570.89	94,852.76	94,852.76

Estimado/ Aprobado	Devengado	Recaudado/ Pagado
516,570.89	136,558.00	136,558.00



516,570.89	136,558.00	136,558.00
-------------------	-------------------	-------------------

Formato 5 Estado Analítico de Ingresos Detallado - LDF

Concepto (c)

Ingresos de Libre Disposición

- A. Impuestos
- B. Cuotas y Aportaciones de Seguridad Social
- C. Contribuciones de Mejoras
- D. Derechos
- E. Productos
- F. Aprovechamientos
- G. Ingresos por Venta de Bienes y Prestación de Servicios
- H. Participaciones ($H=h1+h2+h3+h4+h5+h6+h7+h8+h9+h10+h$
 - h1) Fondo General de Participaciones
 - h2) Fondo de Fomento Municipal
 - h3) Fondo de Fiscalización y Recaudación
 - h4) Fondo de Compensación

- h5) Fondo de Extracción de Hidrocarburos
- h6) Impuesto Especial Sobre Producción y Servicios
- h7) 0.136% de la Recaudación Federal Participable
- h8) 3.17% Sobre Extracción de Petróleo
- h9) Gasolinas y Diésel
- h10) Fondo del Impuesto Sobre la Renta
- h11) Fondo de Estabilización de los Ingresos de las Entidades

I. Incentivos Derivados de la Colaboración Fiscal ($I=i1+i2+i3+i4+i5+i6+i7+i8+i9+i10+i11+i12+i13+i14+i15+i16+i17+i18+i19+i20+i21+i22+i23+i24+i25+i26+i27+i28+i29+i30+i31+i32+i33+i34+i35+i36+i37+i38+i39+i40+i41+i42+i43+i44+i45+i46+i47+i48+i49+i50+i51+i52+i53+i54+i55+i56+i57+i58+i59+i60+i61+i62+i63+i64+i65+i66+i67+i68+i69+i70+i71+i72+i73+i74+i75+i76+i77+i78+i79+i80+i81+i82+i83+i84+i85+i86+i87+i88+i89+i90+i91+i92+i93+i94+i95+i96+i97+i98+i99+i100$)

- i1) Tenencia o Uso de Vehículos
- i2) Fondo de Compensación ISAN
- i3) Impuesto Sobre Automóviles Nuevos
- i4) Fondo de Compensación de Repecos-Intermedios

- i5) Otros Incentivos Económicos
- J. Transferencias y Asignaciones
- K. Convenios
 - k1) Otros Convenios y Subsidios
- L. Otros Ingresos de Libre Disposición ($L=l1+l2$)
 - l1) Participaciones en Ingresos Locales
 - l2) Otros Ingresos de Libre Disposición

I. Total de Ingresos de Libre Disposición ($I=A+B+C+D+E+F+G+H$)
Ingresos Excedentes de Ingresos de Libre Disposición

Transferencias Federales Etiquetadas

A. Aportaciones ($A=a1+a2+a3+a4+a5+a6+a7+a8$)

- a1) Fondo de Aportaciones para la Nómina Educativa y
- a2) Fondo de Aportaciones para los Servicios de Salud
- a3) Fondo de Aportaciones para la Infraestructura Social
- a4) Fondo de Aportaciones para el Fortalecimiento de los Municipios y de las Demarcaciones Territoriales del
- a5) Fondo de Aportaciones Múltiples
- a6) Fondo de Aportaciones para la Educación Tecnológica
- a7) Fondo de Aportaciones para la Seguridad Pública de
- a8) Fondo de Aportaciones para el Fortalecimiento de las E

B. Convenios ($B=b1+b2+b3+b4$)

- b1) Convenios de Protección Social en Salud

- b2) Convenios de Descentralización
- b3) Convenios de Reasignación
- b4) Otros Convenios y Subsidios
- C. Fondos Distintos de Aportaciones ($C=c1+c2$)
 - c1) Fondo para Entidades Federativas y Municipios
 - c2) Fondo Minero
- D. Transferencias, Asignaciones, Subsidios y Subvenciones, y Pens
- E. Otras Transferencias Federales Etiquetadas

II. Total de Transferencias Federales Etiquetadas (II = A + B + C)

III. Ingresos Derivados de Financiamientos (III = A)

A. Ingresos Derivados de Financiamientos

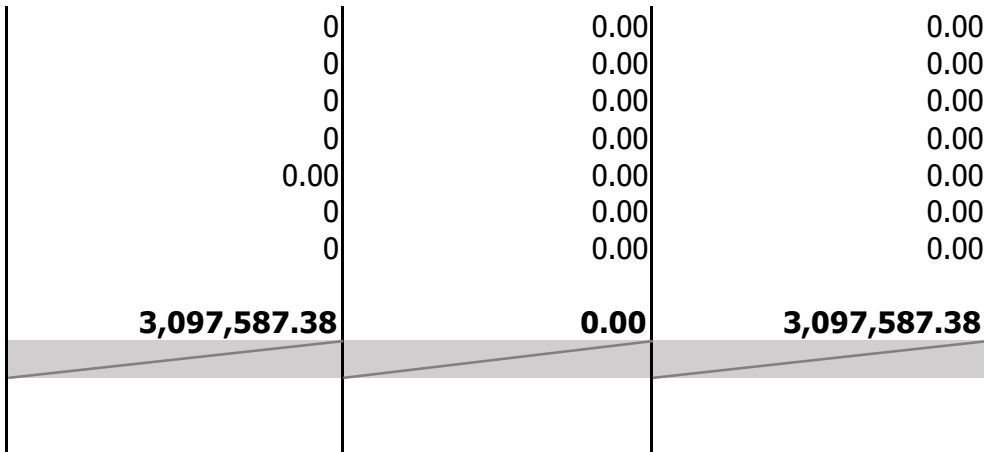
IV. Total de Ingresos (IV = I + II + III)

Datos Informativos

1. Ingresos Derivados de Financiamientos con Fuente de Pago de Ingresos de Libre Disposición
2. Ingresos Derivados de Financiamientos con Fuente de Pago de Transferencias Federales Etiquetadas
- 3. Ingresos Derivados de Financiamientos (3 = 1 + 2)**

MUNICIPAL DE AGUA POTABLE DE CORONEO, GTO.
Estado Analítico de Ingresos Detallado - LDF
DE ENERO DEL 2025 AL 31 DE DICIEMBRE DEL 2025
(PESOS)

Ingreso		
Estimado (d)	Ampliaciones/ (Reducciones)	Modificado



0	0.00	0.00
0	0.00	0.00
0	0.00	0.00
0.00	0.00	0.00
0	0.00	0.00
0	0.00	0.00
516570.89	0.00	516,570.89
0	0.00	0.00
516,570.89	0.00	516,570.89
0.00	0.00	0.00

0	0.00	0.00
3,614,158.27	0.00	3,614,158.27
0	0.00	0.00
0	0.00	0.00
0.00	0.00	0.00

		Diferencia (e)
Devengado	Recaudado	



0.00
0.00
0.00
0.00
0.00
0.00
3,887,610.06
0.00
0.00
0.00
0.00
0.00

0.00
0.00
0.00
0.00
0.00
0.00
3,887,610.06
0.00
0.00
0.00
0.00
0.00

0.00
0.00
0.00
0.00
0.00
0.00
790,022.68
0.00
0.00
0.00
0.00
0.00

|

0.00
0.00
0.00
0.00

0.00

0.00
0.00
0.00
0.00
0.00
0.00
0.00

0.00
0.00
0.00
0.00

0.00

0.00
0.00
0.00
0.00
0.00
0.00
0.00

0.00
0.00
0.00
0.00

0.00

0.00
0.00
0.00
0.00
0.00
0.00
0.00

0.00	0.00	0.00
0.00	0.00	0.00
0.00	0.00	0.00
0.00	0.00	0.00
0.00	0.00	0.00
0.00	0.00	0.00
136,558.00	136,558.00	-380,012.89
0.00	0.00	0.00
136,558.00	136,558.00	-380,012.89
0.00	0.00	0.00

0.00	0.00	0.00
4,024,168.06	4,024,168.06	410,009.79
0.00	0.00	0.00
0.00	0.00	0.00
0.00	0.00	0.00

**Formato 6 a) Estado Analítico del Ejercicio del Presupuesto de Egresos
(Clasificación por Objeto del Gasto)**

E

Concepto (c)

I. Gasto No Etiquetado ($I=A+B+C+D+E+F+G+H+I$)

A. Servicios Personales ($A=a1+a2+a3+a4+a5+a6+a7$)

- a1) Remuneraciones al Personal de Carácter Permanente
- a2) Remuneraciones al Personal de Carácter Transitorio
- a3) Remuneraciones Adicionales y Especiales
- a4) Seguridad Social
- a5) Otras Prestaciones Sociales y Económicas
- a6) Previsiones
- a7) Pago de Estímulos a Servidores Públicos

B. Materiales y Suministros ($B=b1+b2+b3+b4+b5+b6+b7+b8+b9$)

- b1) Materiales de Administración, Emisión de Documentos
- b2) Alimentos y Utensilios

- b3) Materias Primas y Materiales de Producción y Comercialización
- b4) Materiales y Artículos de Construcción y de Reparación
- b5) Productos Químicos, Farmacéuticos y de Laboratorio
- b6) Combustibles, Lubricantes y Aditivos
- b7) Vestuario, Blancos, Prendas de Protección y Artículos de Protección
- b8) Materiales y Suministros Para Seguridad
- b9) Herramientas, Refacciones y Accesorios Menores

C. Servicios Generales ($C=c1+c2+c3+c4+c5+c6+c7+c8+c9$)

- c1) Servicios Básicos
- c2) Servicios de Arrendamiento
- c3) Servicios Profesionales, Científicos, Técnicos y Otros Servicios
- c4) Servicios Financieros, Bancarios y Comerciales

- c5) Servicios de Instalación, Reparación, Mantenimiento y (
- c6) Servicios de Comunicación Social y Publicidad
- c7) Servicios de Traslado y Viáticos
- c8) Servicios Oficiales
- c9) Otros Servicios Generales

D. Transferencias, Asignaciones, Subsidios y Otras Ayudas (D=d1-

- d1) Transferencias Internas y Asignaciones al Sector Público
- d2) Transferencias al Resto del Sector Público
- d3) Subsidios y Subvenciones
- d4) Ayudas Sociales
- d5) Pensiones y Jubilaciones
- d6) Transferencias a Fideicomisos, Mandatos y Otros Análco

d7) Transferencias a la Seguridad Social

d8) Donativos

d9) Transferencias al Exterior

E. Bienes Muebles, Inmuebles e Intangibles ($E=e1+e2+e3+e4+e5$)

e1) Mobiliario y Equipo de Administración

e2) Mobiliario y Equipo Educativo y Recreativo

e3) Equipo e Instrumental Médico y de Laboratorio

e4) Vehículos y Equipo de Transporte

e5) Equipo de Defensa y Seguridad

e6) Maquinaria, Otros Equipos y Herramientas

e7) Activos Biológicos

e8) Bienes Inmuebles

e9) Activos Intangibles

F. Inversión Pública ($F=f_1+f_2+f_3$)

f1) Obra Pública en Bienes de Dominio Público

f2) Obra Pública en Bienes Propios

f3) Proyectos Productivos y Acciones de Fomento

G. Inversiones Financieras y Otras Provisiones ($G=g_1+g_2+g_3+g_4$

g1) Inversiones Para el Fomento de Actividades Productiva

g2) Acciones y Participaciones de Capital

g3) Compra de Títulos y Valores

g4) Concesión de Préstamos

g5) Inversiones en Fideicomisos, Mandatos y Otros Análogos

Fideicomiso de Desastres Naturales (Informativo)

g6) Otras Inversiones Financieras

g7) Provisiones para Contingencias y Otras Erogaciones Es

H. Participaciones y Aportaciones ($H=h1+h2+h3$)

h1) Participaciones

h2) Aportaciones

h3) Convenios

I. Deuda Pública ($I=i1+i2+i3+i4+i5+i6+i7$)

i1) Amortización de la Deuda Pública

i2) Intereses de la Deuda Pública

i3) Comisiones de la Deuda Pública

i4) Gastos de la Deuda Pública

i5) Costo por Coberturas

i6) Apoyos Financieros

i7) Adeudos de Ejercicios Fiscales Anteriores (ADEFAS)

II. Gasto Etiquetado (II=A+B+C+D+E+F+G+H+I)

A. Servicios Personales (A=a1+a2+a3+a4+a5+a6+a7)

a1) Remuneraciones al Personal de Carácter Permanente

a2) Remuneraciones al Personal de Carácter Transitorio

a3) Remuneraciones Adicionales y Especiales

a4) Seguridad Social

a5) Otras Prestaciones Sociales y Económicas

a6) Previsiones

a7) Pago de Estímulos a Servidores Públicos

B. Materiales y Suministros ($B=b1+b2+b3+b4+b5+b6+b7+b8+b9$)

b1) Materiales de Administración, Emisión de Documentos

b2) Alimentos y Utensilios

b3) Materias Primas y Materiales de Producción y Comercialización

b4) Materiales y Artículos de Construcción y de Reparación

b5) Productos Químicos, Farmacéuticos y de Laboratorio

b6) Combustibles, Lubricantes y Aditivos

b7) Vestuario, Blancos, Prendas de Protección y Artículos de Limpieza

b8) Materiales y Suministros Para Seguridad

b9) Herramientas, Refacciones y Accesorios Menores

C. Servicios Generales ($C=c1+c2+c3+c4+c5+c6+c7+c8+c9$)

c1) Servicios Básicos

- c2) Servicios de Arrendamiento
- c3) Servicios Profesionales, Científicos, Técnicos y Otros Se
- c4) Servicios Financieros, Bancarios y Comerciales
- c5) Servicios de Instalación, Reparación, Mantenimiento y (
- c6) Servicios de Comunicación Social y Publicidad
- c7) Servicios de Traslado y Viáticos
- c8) Servicios Oficiales
- c9) Otros Servicios Generales

- D. Transferencias, Asignaciones, Subsidios y Otras Ayudas (D=d1-
 - d1) Transferencias Internas y Asignaciones al Sector Público
 - d2) Transferencias al Resto del Sector Público
 - d3) Subsidios y Subvenciones

- d4) Ayudas Sociales
- d5) Pensiones y Jubilaciones
- d6) Transferencias a Fideicomisos, Mandatos y Otros Análc
- d7) Transferencias a la Seguridad Social
- d8) Donativos
- d9) Transferencias al Exterior

E. Bienes Muebles, Inmuebles e Intangibles ($E=e1+e2+e3+e4+e5$)

- e1) Mobiliario y Equipo de Administración
- e2) Mobiliario y Equipo Educativo y Recreativo
- e3) Equipo e Instrumental Médico y de Laboratorio
- e4) Vehículos y Equipo de Transporte
- e5) Equipo de Defensa y Seguridad

e6) Maquinaria, Otros Equipos y Herramientas

e7) Activos Biológicos

e8) Bienes Inmuebles

e9) Activos Intangibles

F. Inversión Pública ($F=f_1+f_2+f_3$)

f1) Obra Pública en Bienes de Dominio Público

f2) Obra Pública en Bienes Propios

f3) Proyectos Productivos y Acciones de Fomento

G. Inversiones Financieras y Otras Provisiones ($G=g_1+g_2+g_3+g_4$)

g1) Inversiones Para el Fomento de Actividades Productiva

g2) Acciones y Participaciones de Capital

g3) Compra de Títulos y Valores

g4) Concesión de Préstamos

g5) Inversiones en Fideicomisos, Mandatos y Otros Análogos
Fideicomiso de Desastres Naturales (Informativo)

g6) Otras Inversiones Financieras

g7) Provisiones para Contingencias y Otras Erogaciones Es

H. Participaciones y Aportaciones ($H=h1+h2+h3$)

h1) Participaciones

h2) Aportaciones

h3) Convenios

I. Deuda Pública ($I=i1+i2+i3+i4+i5+i6+i7$)

i1) Amortización de la Deuda Pública

i2) Intereses de la Deuda Pública

- i3) Comisiones de la Deuda Pública
- i4) Gastos de la Deuda Pública
- i5) Costo por Coberturas
- i6) Apoyos Financieros
- i7) Adeudos de Ejercicios Fiscales Anteriores (ADEFAS)

III. Total de Egresos (III = I + II)

Detallado - LDF

**E AGUA POTABLE DE CORONEO, GTO.
del Presupuesto de Egresos Detallado - LDF
eto del Gasto (Capítulo y Concepto)
2025 AL 31 DE DICIEMBRE DEL 2025**

(PESOS)

Egresos		
Aprobado (d)	Ampliaciones/ (Reducciones)	Modificado

3,614,158.27

1,369,295.05

1,175,160.48

5,000.00

162,434.57

0.00

26,700.00

0.00

0.00

500,961.15

57,000.00

24,500.00

1,494,202.86

122,000.00

0.00

117,000.00

0.00

0.00

5,000.00

0.00

0.00

166,038.85

-4,000.00

3,000.00

5,108,361.13

1,491,295.05

1,175,160.48

122,000.00

162,434.57

0.00

31,700.00

0.00

0.00

667,000.00

53,000.00

27,500.00

0.00	0.00	0.00
222,000.00	91,500.00	313,500.00
40,000.00	30,000.00	70,000.00
64,000.00	40,000.00	104,000.00
20,000.00	4,000.00	24,000.00
0.00	0.00	0.00
73,461.15	1,538.85	75,000.00
1,436,461.23	927,604.85	2,364,066.08
710,068.09	599,931.91	1,310,000.00
10,000.00	25,000.00	35,000.00
142,500.00	20,000.00	162,500.00
24,500.00	6,500.00	31,000.00

247,500.00

17,867.33

12,000.00

43,000.00

229,025.81

0.00

0.00

0.00

0.00

0.00

0.00

0.00

162,627.95

1,132.67

3,000.00

19,000.00

90,412.32

0.00

0.00

0.00

0.00

0.00

0.00

0.00

410,127.95

19,000.00

15,000.00

62,000.00

319,438.13

0.00

0.00

0.00

0.00

0.00

0.00

0.00

0.00	0.00	0.00
0.00	0.00	0.00
0.00	0.00	0.00
51,800.00	34,200.00	86,000.00
22,000.00	22,000.00	44,000.00
0.00	0.00	0.00
0.00	0.00	0.00
0.00	0.00	0.00
0.00	0.00	0.00
6,800.00	-4,800.00	2,000.00
0.00	0.00	0.00
0.00	0.00	0.00

23,000.00

0.00

0.00

0.00

0.00

0.00

0.00

0.00

0.00

0.00

0.00

0.00

17,000.00

0.00

0.00

0.00

0.00

0.00

0.00

0.00

0.00

0.00

0.00

0.00

40,000.00

0.00

0.00

0.00

0.00

0.00

0.00

0.00

0.00

0.00

0.00

0.00

0.00
0.00
255,640.84
0.00
0.00
255,640.84
0.00
0.00
0.00
0.00
0.00
0.00
0.00

0.00
0.00
244,359.16
0.00
0.00
244,359.16
0.00
0.00
0.00
0.00
0.00
0.00
0.00

0.00
0.00
500,000.00
0.00
0.00
500,000.00
0.00
0.00
0.00
0.00
0.00
0.00
0.00

0.00

0.00

0.00

0.00

0.00

0.00

0.00

0.00

0.00

0.00

0.00

0.00

0.00

0.00

0.00

0.00

0.00

0.00

0.00

0.00

0.00

0.00

0.00

0.00

0.00

0.00

0.00

0.00

0.00

0.00

0.00

0.00

0.00

|

0.00
0.00
0.00
0.00
0.00
0.00
0.00
0.00
0.00
0.00
0.00
0.00

0.00
0.00
0.00
0.00
0.00
0.00
0.00
0.00
0.00
0.00
0.00
0.00

0.00
0.00
0.00
0.00
0.00
0.00
0.00
0.00
0.00
0.00
0.00
0.00

0.00
0.00
0.00
0.00
0.00
0.00
0.00
0.00
0.00
0.00
0.00
0.00

0.00
0.00
0.00
0.00
0.00
0.00
0.00
0.00
0.00
0.00
0.00
0.00

0.00
0.00
0.00
0.00
0.00
0.00
0.00
0.00
0.00
0.00
0.00
0.00

|

0.00
0.00
0.00
0.00
0.00
0.00
0.00
0.00
0.00
0.00
0.00
0.00

0.00
0.00
0.00
0.00
0.00
0.00
0.00
0.00
0.00
0.00
0.00
0.00

0.00
0.00
0.00
0.00
0.00
0.00
0.00
0.00
0.00
0.00
0.00
0.00

0.00	0.00	0.00
0.00	0.00	0.00
0.00	0.00	0.00
0.00	0.00	0.00
0.00	0.00	0.00
3,614,158.27	1,494,202.86	5,108,361.13

Devengado	Pagado	Subejercicio (e)

3,792,757.30

1,301,322.37

1,032,500.88

119,703.71

131,612.90

0.00

17,504.88

0.00

0.00

492,736.52

44,076.99

18,792.38

3,792,757.30

1,301,322.37

1,032,500.88

119,703.71

131,612.90

0.00

17,504.88

0.00

0.00

492,736.52

44,076.99

18,792.38

1,315,603.83

189,972.68

142,659.60

2,296.29

30,821.67

0.00

14,195.12

0.00

0.00

174,263.48

8,923.01

8,707.62

0.00	0.00	0.00
238,761.68	238,761.68	74,738.32
30,482.76	30,482.76	39,517.24
99,292.70	99,292.70	4,707.30
7,970.62	7,970.62	16,029.38
0.00	0.00	0.00
53,359.39	53,359.39	21,640.61
1,998,698.41	1,998,698.41	365,367.67
1,295,410.08	1,295,410.08	14,589.92
29,652.00	29,652.00	5,348.00
110,082.00	110,082.00	52,418.00
15,843.95	15,843.95	15,156.05

307,547.22

0.00

14,345.87

34,040.00

191,777.29

0.00

0.00

0.00

0.00

0.00

0.00

0.00

307,547.22

0.00

14,345.87

34,040.00

191,777.29

0.00

0.00

0.00

0.00

0.00

0.00

0.00

102,580.73

19,000.00

654.13

27,960.00

127,660.84

0.00

0.00

0.00

0.00

0.00

0.00

0.00

|

0.00
0.00
0.00
0.00
0.00
0.00
0.00
0.00
0.00
0.00
0.00
0.00
0.00
0.00

0.00
0.00
0.00
0.00
0.00
0.00
0.00
0.00
0.00
0.00
0.00
0.00
0.00

0.00
0.00
0.00
86,000.00
44,000.00
0.00
0.00
0.00
0.00
0.00
2,000.00
0.00
0.00

|

0.00
0.00
0.00
0.00
0.00
0.00
0.00
0.00
0.00
0.00
0.00
0.00

0.00
0.00
0.00
0.00
0.00
0.00
0.00
0.00
0.00
0.00
0.00
0.00

40,000.00
0.00
0.00
0.00
0.00
0.00
0.00
0.00
0.00
0.00
0.00
0.00

0.00
0.00
0.00
0.00
0.00
0.00
0.00
0.00
0.00
0.00
0.00
0.00

0.00
0.00
0.00
0.00
0.00
0.00
0.00
0.00
0.00
0.00
0.00
0.00

0.00
0.00
500,000.00
0.00
0.00
500,000.00
0.00
0.00
0.00
0.00
0.00
0.00

0.00

0.00

0.00

0.00

0.00

0.00

0.00

0.00

0.00

0.00

0.00

0.00

0.00

0.00

0.00

0.00

0.00

0.00

0.00

0.00

0.00

0.00

0.00

0.00

0.00

0.00

0.00

0.00

0.00

0.00

0.00

0.00

0.00

|

0.00
0.00
0.00
0.00
0.00
0.00
0.00
0.00
0.00
0.00
0.00
0.00

0.00
0.00
0.00
0.00
0.00
0.00
0.00
0.00
0.00
0.00
0.00
0.00

0.00
0.00
0.00
0.00
0.00
0.00
0.00
0.00
0.00
0.00
0.00
0.00

|

0.00
0.00
0.00
0.00
0.00
0.00
0.00
0.00
0.00
0.00
0.00
0.00

0.00
0.00
0.00
0.00
0.00
0.00
0.00
0.00
0.00
0.00
0.00
0.00

0.00
0.00
0.00
0.00
0.00
0.00
0.00
0.00
0.00
0.00
0.00
0.00

0.00
0.00
0.00
0.00
0.00
0.00
0.00
0.00
0.00
0.00
0.00
0.00

0.00
0.00
0.00
0.00
0.00
0.00
0.00
0.00
0.00
0.00
0.00
0.00

0.00
0.00
0.00
0.00
0.00
0.00
0.00
0.00
0.00
0.00
0.00
0.00

0.00	0.00	0.00
0.00	0.00	0.00
0.00	0.00	0.00
0.00	0.00	0.00
0.00	0.00	0.00
3,792,757.30	3,792,757.30	1,315,603.83

**Formato 6 b) Estado Analítico del Ejercicio del Pl
(Clasificación Administrativa)**

Concepto (c)

I. Gasto No Etiquetado (I=A+B+C+D+E+)

03101 Contabilidad

03102 Direccion

03201 Cultura para el uso eficiente del a

03202 Infraestructura y equipamiento pa

II. Gasto Etiquetado (II=A+B+C+D+E+F)

III. Total de Egresos (III = I + II)

resupuesto de Egresos Detallado - LDF

**JUNTA MUNICIPAL DE AGUA POTABLE DE CORONEO,
Estado Analítico del Ejercicio del Presupuesto de Egresos Det
Clasificación Administrativa
DEL 1 DE ENERO DEL 2025 AL 31 DE DICIEMBRE DEL
(PESOS)**

Egresos

Aprobado (d)	Ampliaciones/ (Reducciones)	Modificado
3,614,158.27	1,494,202.86	5,108,361.13
2,280,573.89	617,159.29	2,897,733.18
1,266,917.05	914,710.90	2,181,627.95
59,867.33	-32,867.33	27,000.00
6,800.00	-4,800.00	2,000.00

0.00	0.00	0.00
3,614,158.27	1,494,202.86	5,108,361.13

GTO.
allado - LDF

2025

Devengado	Pagado	Subejercicio (e)
3,792,757.30	3,792,757.30	1,315,603.83
1,835,094.72	1,835,094.72	1,062,638.46
1,934,126.37	1,934,126.37	247,501.58
23,536.21	23,536.21	3,463.79
0.00	0.00	2,000.00

0.00	0.00	0.00
3,792,757.30	3,792,757.30	1,315,603.83

Formato 6 c) Estado Analítico del Ejercicio del Presupuesto de Egresos |
(Clasificación Funcional)

E

Concepto (c)

I. Gasto No Etiquetado (I=A+B+C+D)

A. Gobierno (A=a1+a2+a3+a4+a5+a6+a7+a8)

a1) Legislación

a2) Justicia

a3) Coordinación de la Política de Gobierno

a4) Relaciones Exteriores

a5) Asuntos Financieros y Hacendarios

a6) Seguridad Nacional

a7) Asuntos de Orden Público y de Seguridad Interior

a8) Otros Servicios Generales

B. Desarrollo Social (B=b1+b2+b3+b4+b5+b6+b7)

b1) Protección Ambiental

b2) Vivienda y Servicios a la Comunidad

b3) Salud

b4) Recreación, Cultura y Otras Manifestaciones Sociales

b5) Educación

b6) Protección Social

b7) Otros Asuntos Sociales

C. Desarrollo Económico ($C=c1+c2+c3+c4+c5+c6+c7+c8+c9$)

c1) Asuntos Económicos, Comerciales y Laborales en

c2) Agropecuaria, Silvicultura, Pesca y Caza

c3) Combustibles y Energía

c4) Minería, Manufacturas y Construcción

c5) Transporte

c6) Comunicaciones

c7) Turismo

c8) Ciencia, Tecnología e Innovación

c9) Otras Industrias y Otros Asuntos Económicos

D. Otras No Clasificadas en Funciones Anteriores

d1) Transacciones de la Deuda Pública / Costo Financiero

d2) Transferencias, Participaciones y Aportaciones Entre Diferentes Niveles y Órdenes de Gobierno

d3) Saneamiento del Sistema Financiero

d4) Adeudos de Ejercicios Fiscales Anteriores

II. Gasto Etiquetado (II=A+B+C+D)

A. Gobierno ($A=a1+a2+a3+a4+a5+a6+a7+a8$)

a1) Legislación

a2) Justicia

a3) Coordinación de la Política de Gobierno

a4) Relaciones Exteriores

a5) Asuntos Financieros y Hacendarios

a6) Seguridad Nacional

a7) Asuntos de Orden Público y de Seguridad Interior

a8) Otros Servicios Generales

B. Desarrollo Social ($B=b1+b2+b3+b4+b5+b6+b7$)

b1) Protección Ambiental

b2) Vivienda y Servicios a la Comunidad

b3) Salud

b4) Recreación, Cultura y Otras Manifestaciones Sociales

b5) Educación

b6) Protección Social

b7) Otros Asuntos Sociales

C. Desarrollo Económico ($C=c1+c2+c3+c4+c5+c6+c7+c8+c9$)

c1) Asuntos Económicos, Comerciales y Laborales en

c2) Agropecuaria, Silvicultura, Pesca y Caza

c3) Combustibles y Energía

c4) Minería, Manufacturas y Construcción

c5) Transporte

c6) Comunicaciones

c7) Turismo

c8) Ciencia, Tecnología e Innovación

c9) Otras Industrias y Otros Asuntos Económicos

D. Otras No Clasificadas en Funciones Anteriores

d1) Transacciones de la Deuda Pública / Costo Financiero

d2) Transferencias, Participaciones y Aportaciones Entre Diferentes Niveles y Órdenes de Gobierno

d3) Saneamiento del Sistema Financiero

d4) Adeudos de Ejercicios Fiscales Anteriores

III. Total de Egresos (III = I + II)

Detallado -LDF

MUNICIPAL DE AGUA POTABLE DE CORONEO, GTO.
Plan Anual del Ejercicio del Presupuesto de Egresos Detallado - LDF
Clasificación Funcional (Finalidad y Función)
DEL 1 DE ENERO DEL 2025 AL 31 DE DICIEMBRE DEL 2025

(PESOS)

		Egresos
Aprobado (d)	Ampliaciones / (Reducciones)	Modificado

3,614,158.27	0.00	3,614,158.27
3,547,490.94	0.00	3,547,490.94
0.00	0.00	0.00
0.00	0.00	0.00
1,266,917.05	0.00	1,266,917.05
0.00	0.00	0.00
2,280,573.89	0.00	2,280,573.89
0.00	0.00	0.00
0.00	0.00	0.00
0.00	0.00	0.00
66,667.33	0.00	66,667.33
66,667.33	0.00	66,667.33

|

0.00
0.00
0.00
0.00
0.00
0.00

0.00

0.00
0.00

0.00

0.00
0.00
0.00
0.00
0.00
0.00

0.00

0.00
0.00

0.00

0.00
0.00
0.00
0.00
0.00
0.00

0.00

0.00
0.00

0.00

0.00	0.00	0.00
0.00	0.00	0.00
0.00	0.00	0.00
0.00	0.00	0.00
0.00	0.00	0.00
0.00	0.00	0.00
0.00	0.00	0.00
0.00	0.00	0.00
3,614,158.27	0.00	3,614,158.27

3,792,757.30	3,792,757.30	-178,599.03
3,769,221.09	3,769,221.09	-221,730.15
0.00	0.00	0.00
0.00	0.00	0.00
1,934,126.37	1,934,126.37	-667,209.32
0.00	0.00	0.00
1,835,094.72	1,835,094.72	445,479.17
0.00	0.00	0.00
0.00	0.00	0.00
0.00	0.00	0.00
23,536.21	23,536.21	43,131.12
23,536.21	23,536.21	43,131.12

|

0.00
0.00
0.00
0.00
0.00
0.00

0.00

0.00
0.00

0.00

0.00
0.00
0.00
0.00
0.00
0.00

0.00

0.00
0.00

0.00

0.00
0.00
0.00
0.00
0.00
0.00

0.00

0.00
0.00

0.00

0.00	0.00	0.00
0.00	0.00	0.00
0.00	0.00	0.00
0.00	0.00	0.00
0.00	0.00	0.00
0.00	0.00	0.00
0.00	0.00	0.00
0.00	0.00	0.00
3,792,757.30	3,792,757.30	-178,599.03

**Formato 6 d) Estado Analítico del Ejercicio del Presupuesto de Egreso
(Clasificación de Servicios Personales por Categoría)**

Estado

Concepto (c)

I. Gasto No Etiquetado ($I=A+B+C+D+E+F$)

- A. Personal Administrativo y de Servicio Público
- B. Magisterio
- C. Servicios de Salud ($C=c1+c2$)
 - c1) Personal Administrativo
 - c2) Personal Médico, paramédico y afín
- D. Seguridad Pública
- E. Gastos asociados a la implementación de nuevas leyes federales o reformas a las mismas ($E=e1+e2$)
 - e1) Nombre del Programa o Ley 1
 - e2) Nombre del Programa o Ley 2
- F. Sentencias laborales definitivas

II. Gasto Etiquetado (II=A+B+C+D+E+F)

A. Personal Administrativo y de Servicio Público

B. Magisterio

C. Servicios de Salud (C=c1+c2)

c1) Personal Administrativo

c2) Personal Médico, paramédico y afín

D. Seguridad Pública

E. Gastos asociados a la implementación de nuevas leyes federales o reformas a las mismas (E=e1+e2)

e1) Nombre del Programa o Ley 1

e2) Nombre del Programa o Ley 2

F. Sentencias laborales definitivas

III. Total del Gasto en Servicios Personales (III = I + II)

s Detallado - LDF

**JUNTA MUNICIPAL DE AGUA POTABLE DE CORONEO, GTO.
Analítico del Ejercicio del Presupuesto de Egresos Detallado - LI
Clasificación de Servicios Personales por Categoría
DEL 1 DE ENERO DEL 2025 AL 31 DE DICIEMBRE DEL 2025**

(PESOS)

Egresos		
Aprobado (d)	Ampliaciones / (Reducciones)	Modificado

1,369,295.05

1,369,295.05

0.00

0.00

0.00

0.00

0.00

0.00

0.00

0.00

0.00

0.00

0.00

0.00

0.00

0.00

0.00

0.00

0.00

0.00

0.00

0.00

1,369,295.05

1,369,295.05

0.00

0.00

0.00

0.00

0.00

0.00

0.00

0.00

0.00

0.00

1369295.05

0.00

0

0.00

1369295.05

DF

Devengado

Pagado

Subejercicio (e)

1,301,322.37

1,301,322.37

0.00

0.00

0.00

0.00

0.00

0.00

0.00

0.00

0.00

1,301,322.37

1,301,322.37

0.00

0.00

0.00

0.00

0.00

0.00

0.00

0.00

0.00

67,972.68

67972.68

0

0.00

0

0

0

0.00

0

0

0

|

0
0.00
0.00
0.00
0.00
0.00
0.00

0.00

0.00
0.00

0
0.00
0.00
0.00
0.00
0.00
0.00

0.00

0.00
0.00

0
0
0
0
0
0
0

0

0
0

0.00

1301322.37

0.00

1301322.37

0

67972.68

Formato 7 b) Proyecciones de Egresos - LDF

JUNTA MUNICIPAL DE AGUA POTABLE DE CORONEO, GTO. Proyecciones de Egresos - LDF (PESOS) (CIFRAS NOMINALES)						
Concepto (b)	2024 Año en Cuestión (de proyecto de presupuesto) (c)	2025	2026	2027	2028	2029
1. Gasto No Etiquetado (1=A+B+C+D+E+F+G+H+I)	3,614,158.27	3,794,866.18	3,984,609.49	4,183,839.97	4,393,031.97	4,612,683.56
A. Servicios Personales	1369295.05	1437759.803	1509647.793	1585130.182	1664386.691	1747606.026
B. Materiales y Suministros	500961.15	526009.2075	552309.6679	579925.1513	608921.4088	639367.4793
C. Servicios Generales	1436461.23	1508284.292	1583698.506	1662883.431	1746027.603	1833328.983
D. Transferencias, Asignaciones, Subsidios y Otras Ayudas	0	0	0	0	0	0
E. Bienes Muebles, Inmuebles e Intangibles	51800	54390	57109.5	59964.975	62963.22375	66111.38494
F. Inversión Pública	0	0	0	0	0	0
G. Inversiones Financieras y Otras Provisiones	0	0	0	0	0	0
H. Participaciones y Aportaciones	255640.84	268422.882	281844.0261	295936.2274	310733.0388	326269.6907
I. Deuda Pública	0	0	0	0	0	0
2. Gasto Etiquetado (2=A+B+C+D+E+F+G+H+I)	0	0	0	0	0	0
A. Servicios Personales	0	0	0	0	0	0
B. Materiales y Suministros	0	0	0	0	0	0
C. Servicios Generales	0	0	0	0	0	0
D. Transferencias, Asignaciones, Subsidios y Otras Ayudas	0	0	0	0	0	0
E. Bienes Muebles, Inmuebles e Intangibles	0	0	0	0	0	0
F. Inversión Pública	0	0	0	0	0	0
G. Inversiones Financieras y Otras Provisiones	0	0	0	0	0	0
H. Participaciones y Aportaciones	0	0	0	0	0	0
I. Deuda Pública	0	0	0	0	0	0
3. Total de Egresos Projectados (3 = 1 + 2)	3,614,158.27	3,794,866.18	3,984,609.49	4,183,839.97	4,393,031.97	4,612,683.56

Formato 7 c) Resultados de Ingresos - LDF

JUNTA MUNICIPAL DE AGUA POTABLE DE CORONEO, GTO. Resultados de Ingresos - LDF (PESOS)						
Concepto (b)	2019	2020	2021	2022	2023	2024 Año del Ejercicio Vigente ² (d)
1. Ingresos de Libre Disposición (1=A+B+C+D+E+F+G+H+I+J+K+L)	-	-	-	-	-	3,887,610.06
A. Impuestos	0	0	0	0	0	0
B. Cuotas y Aportaciones de Seguridad Social	0	0	0	0	0	0
C. Contribuciones de Mejoras	0	0	0	0	0	0
D. Derechos	0	0	0	0	0	0
E. Productos	0	0	0	0	0	0
F. Aprovechamientos	0	0	0	0	0	0
G. Ingresos por Venta de Bienes y Prestación de Servicios	0	0	0	0	0	3887610.06
H. Participaciones	0	0	0	0	0	0
I. Incentivos Derivados de la Colaboración Fiscal	0	0	0	0	0	0
J. Transferencias y Asignaciones	0	0	0	0	0	0
K. Convenios	0	0	0	0	0	0
L. Otros Ingresos de Libre Disposición	0	0	0	0	0	0
2. Transferencias Federales Etiquetadas (2=A+B+C+D+E)	0	0	0	0	0	136558
A. Aportaciones	0	0	0	0	0	0
B. Convenios	0	0	0	0	0	0
C. Fondos Distintos de Aportaciones	0	0	0	0	0	0
D. Transferencias, Asignaciones, Subsidios y Subvenciones, y Pensiones y Jubilaciones	0	0	0	0	0	136558
E. Otras Transferencias Federales Etiquetadas	0	0	0	0	0	0
3. Ingresos Derivados de Financiamientos (3=A)	0	0	0	0	0	0
A. Ingresos Derivados de Financiamientos	0	0	0	0	0	0
4. Total de Resultados de Ingresos (4=1+2+3)	-	-	-	-	-	4,024,168.06
Datos Informativos						
1. Ingresos Derivados de Financiamientos con Fuente de Pago de Recursos de Libre Disposición	0	0	0	0	0	0
2. Ingresos derivados de Financiamientos con Fuente de Pago de Transferencias Federales Etiquetadas	0	0	0	0	0	0
3. Ingresos Derivados de Financiamiento (3 = 1 + 2)	0	0	0	0	0	0

¹ Los importes corresponden al momento contable de los ingresos devengados.

² Los importes corresponden a los ingresos devengados al cierre trimestral más reciente disponible y estimados para el resto del ejercicio.

Formato 7 d) Resultados de Egresos - LDF

JUNTA MUNICIPAL DE AGUA POTABLE DE CORONEO, GTO.						
Resultados de Egresos - LDF						
(PESOS)						
Concepto (b)	2019	2020	2021	2022	2023	2024 Año del Ejercicio Vigente ² (d)
1. Gasto No Etiquetado (1=A+B+C+D+E+F+G+H+I)	-	-	-	-	-	3,792,757.30
A. Servicios Personales	0	0	0	0	0	1301322.37
B. Materiales y Suministros	0	0	0	0	0	492736.52
C. Servicios Generales	0	0	0	0	0	1998698.41
D. Transferencias, Asignaciones, Subsidios y Otras Ayudas	0	0	0	0	0	0
E. Bienes Muebles, Inmuebles e Intangibles	0	0	0	0	0	0
F. Inversión Pública	0	0	0	0	0	0
G. Inversiones Financieras y Otras Provisiones	0	0	0	0	0	0
H. Participaciones y Aportaciones	0	0	0	0	0	0
I. Deuda Pública	0	0	0	0	0	0
2. Gasto Etiquetado (2=A+B+C+D+E+F+G+H+I)	0	0	0	0	0	0
A. Servicios Personales	0	0	0	0	0	0
B. Materiales y Suministros	0	0	0	0	0	0
C. Servicios Generales	0	0	0	0	0	0
D. Transferencias, Asignaciones, Subsidios y Otras Ayudas	0	0	0	0	0	0
E. Bienes Muebles, Inmuebles e Intangibles	0	0	0	0	0	0
F. Inversión Pública	0	0	0	0	0	0
G. Inversiones Financieras y Otras Provisiones	0	0	0	0	0	0
H. Participaciones y Aportaciones	0	0	0	0	0	0
I. Deuda Pública	0	0	0	0	0	0
3. Total del Resultado de Egresos (3=1+2)	-	-	-	-	-	3,792,757.30

¹ Los importes corresponden al momento contable de los ingresos devengados.

² Los importes corresponden a los ingresos devengados al cierre trimestral más reciente disponible y estimados para el resto del ejercicio.

Formato 8) Informe sobre Estudios Actuariales – LDF**NOMBRE DEL ENTE****Informe sobre Estudios**

Concepto (b)	Pensiones y jubilaciones
<p>Tipo de Sistema Prestación laboral o Fondo general para trabajadores del estado o municipio Beneficio definido, Contribución definida o Mixto</p> <p>Población afiliada Activos Edad máxima Edad mínima Edad promedio Pensionados y Jubilados Edad máxima Edad mínima Edad promedio Beneficiarios Promedio de años de servicio (trabajadores activos) Aportación individual al plan de pensión como % del salario Aportación del ente público al plan de pensión como % del salario Crecimiento esperado de los pensionados y jubilados (como %) Crecimiento esperado de los activos (como %) Edad de Jubilación o Pensión Esperanza de vida</p> <p>Ingresos del Fondo Ingresos Anuales al Fondo de Pensiones</p> <p>Nómina anual Activos Pensionados y Jubilados Beneficiarios de Pensionados y Jubilados</p> <p>Monto mensual por pensión Máximo Mínimo Promedio</p> <p>Monto de la reserva</p> <p>Valor presente de las obligaciones Pensiones y Jubilaciones en curso de pago Generación actual</p>	

Generaciones futuras

Valor presente de las contribuciones asociadas a los sueldos futuros de cotización X%

Generación actual
Generaciones futuras

Valor presente de aportaciones futuras

Generación actual
Generaciones futuras
Otros Ingresos

Déficit/superávit actuarial

Generación actual
Generaciones futuras

Periodo de suficiencia

Año de descapitalización
Tasa de rendimiento

Estudio actuarial

Año de elaboración del estudio actuarial
Empresa que elaboró el estudio actuarial

PÚBLICO (a)

Actuariales - LDF

Salud

**Riesgos de
trabajo**

Invalidez y vida

**Otras prestaciones
sociales**

--	--	--	--

--	--	--	--	--