




JUNTA MUNICIPAL DE AGUA POTABLE DE CORONEO, GTO.
ESTADO ANALITICO DEL EJERCICIO DEL PRESUPUESTO DE EGRESOS POR OBJETO DEL GASTO (CAPITULO Y CONCEPTO)
AL 31 DE DICIEMBRE DEL 2023

Concepto	Egresos						Subejercicio
	1 Aprobado	2 Ampliaciones/ (Reducciones)	3 = (1+2) Modificado	4 Devengado	5 Pagado	6 = (3-4)	
Servicios Personales	1,497,377.76	-86,565.24	1,410,812.52	1,240,756.15	1,240,756.15	170,056.37	
Remuneraciones al Personal de Carácter Permanente	1,215,761.92	-78,647.81	1,137,114.11	1,154,963.37	1,154,963.37	-17,849.26	
Remuneraciones al Personal de Carácter Transitorio	5,000.00	0.00	5,000.00	0.00	0.00	5,000.00	
Remuneraciones Adicionales y Especiales	155,334.58	12,508.97	167,843.55	20,742.18	20,742.18	147,101.37	
Seguridad Social	0.00	0.00	0.00	0.00	0.00	0.00	
Otras Prestaciones Sociales y Económicas	121,281.26	-20,426.40	100,854.86	65,050.60	65,050.60	35,804.26	
Previsiones	0.00	0.00	0.00	0.00	0.00	0.00	
Pago de Estímulos a Servidores Públicos	0.00	0.00	0.00	0.00	0.00	0.00	
Materiales y Suministros	430,800.66	191,399.73	622,200.39	273,936.25	273,936.25	348,264.14	
Materiales de Administración, Emisión de Documentos y Artículos Oficiales	65,746.41	3,000.00	68,746.41	37,259.13	37,259.13	31,487.28	
Alimentos y Utensilios	30,500.00	3,000.00	33,500.00	10,710.73	10,710.73	22,789.27	
Materiales Primas y Materiales de Producción y Comercialización	0.00	0.00	0.00	0.00	0.00	0.00	
Productos Químicos, Farmacéuticos y de Laboratorio	187,254.24	94,083.03	281,337.27	121,746.66	121,746.66	159,590.61	
Combustibles, Lubricantes y Aditivos	34,063.83	49,938.17	84,000.00	39,000.00	39,000.00	45,000.00	
Vestuario, Blancos, Prendas de Protección y Artículos Deportivos	74,000.00	0.00	74,000.00	46,020.34	46,020.34	27,979.66	
Materiales y Suministros Para Seguridad	20,000.00	0.00	20,000.00	142.24	142.24	19,857.76	
Herramientas, Refacciones y Accesorios Menores	0.00	0.00	0.00	0.00	0.00	0.00	
Servicios Generales	19,236.18	41,380.53	60,616.71	19,057.15	19,057.15	41,559.56	
Servicios Básicos	1,129,689.63	1,480,205.80	2,609,895.43	1,744,222.68	1,667,842.68	865,872.75	
Servicios de Arrendamiento	612,937.06	441,387.83	1,054,324.89	994,649.43	994,649.43	59,673.46	
Servicios Profesionales, Científicos, Técnicos y Otros Servicios	12,000.00	0.00	12,000.00	6,192.00	6,192.00	5,808.00	
Servicios Financieros, Bancarios y Comerciales	106,471.24	122,028.76	228,500.00	222,018.04	145,638.04	6,481.96	
Servicios de Instalación, Reparación, Mantenimiento y Conservación	22,635.48	0.00	22,635.48	15,063.85	15,063.85	7,571.63	
Servicios de Comunicación Social y Publicidad.	109,770.91	865,200.00	974,970.91	265,648.21	265,648.21	689,322.70	
Servicios de Traslado y Viáticos	15,000.00	3,000.00	18,000.00	2,011.04	2,011.04	15,988.96	
Servicios Oficiales	12,000.00	0.00	12,000.00	3,017.34	3,017.34	8,982.66	
Otros Servicios Generales	14,000.00	29,000.00	43,000.00	24,332.76	24,332.76	18,667.24	
Transferencias, Asignaciones, Subsidios y Otras Ayudas	224,874.94	19,589.21	244,464.15	191,290.01	191,290.01	53,174.14	
Transferencias Internas y Asignaciones al Sector Público	0.00	0.00	0.00	0.00	0.00	0.00	
Transferencias al Resto del Sector Público	0.00	0.00	0.00	0.00	0.00	0.00	
Subsidios y Subvenciones	0.00	0.00	0.00	0.00	0.00	0.00	
Ayudas Sociales	0.00	0.00	0.00	0.00	0.00	0.00	
Pensiones y Jubilaciones	0.00	0.00	0.00	0.00	0.00	0.00	
Transferencias a Fideicomisos, Mandatos y Otros Análogos	0.00	0.00	0.00	0.00	0.00	0.00	
Transferencias a la Seguridad Social	0.00	0.00	0.00	0.00	0.00	0.00	
Donativos	0.00	0.00	0.00	0.00	0.00	0.00	
Transferencias al Exterior	0.00	0.00	0.00	0.00	0.00	0.00	
Bienes Muebles, Inmuebles e Intangibles	131,800.00	146,000.00	277,800.00	61,160.50	137,540.50	216,639.50	
Mobiliario y Equipo de Administración	22,000.00	0.00	22,000.00	0.00	0.00	22,000.00	
Mobiliario y Equipo Educativo y Recreativo	0.00	0.00	0.00	0.00	0.00	0.00	






Equipo e Instrumental Médico y de Laboratorio	0.00	0.00	0.00	0.00	0.00	0.00	0.00	0.00	0.00
Vehículos y Equipo de Transporte	0.00	0.00	0.00	0.00	0.00	0.00	0.00	0.00	0.00
Equipo de Defensa y Seguridad	0.00	0.00	0.00	0.00	0.00	0.00	0.00	0.00	0.00
Maquinaria, Otros Equipos y Herramientas	26,800.00	26,000.00	52,800.00	23,160.50	23,160.50	29,639.50	0.00	0.00	0.00
Activos Biológicos	0.00	0.00	0.00	0.00	0.00	0.00	0.00	0.00	0.00
Bienes Inmuebles	0.00	0.00	0.00	0.00	0.00	0.00	0.00	0.00	0.00
Activos Intangibles	83,000.00	120,000.00	203,000.00	114,380.00	114,380.00	185,000.00	0.00	0.00	0.00
Inversión Pública	0.00	0.00	0.00	0.00	0.00	0.00	0.00	0.00	0.00
Obra Pública en Bienes de Dominio Público	0.00	0.00	0.00	0.00	0.00	0.00	0.00	0.00	0.00
Obra Pública en Bienes Propios	0.00	0.00	0.00	0.00	0.00	0.00	0.00	0.00	0.00
Proyectos Productivos y Acciones de Fomento	0.00	0.00	0.00	0.00	0.00	0.00	0.00	0.00	0.00
Inversiones Financieras y Otras Provisiones	0.00	0.00	0.00	0.00	0.00	0.00	0.00	0.00	0.00
Inversiones Para el Fomento de Actividades Productivas:	0.00	0.00	0.00	0.00	0.00	0.00	0.00	0.00	0.00
Acciones y Participaciones de Capital	0.00	0.00	0.00	0.00	0.00	0.00	0.00	0.00	0.00
Compra de Títulos y Valores	0.00	0.00	0.00	0.00	0.00	0.00	0.00	0.00	0.00
Concesión de Préstamos	0.00	0.00	0.00	0.00	0.00	0.00	0.00	0.00	0.00
Inversiones en Fideicomisos, Mandatos y Otros Análogos	0.00	0.00	0.00	0.00	0.00	0.00	0.00	0.00	0.00
Otras Inversiones Financieras	0.00	0.00	0.00	0.00	0.00	0.00	0.00	0.00	0.00
Provisiones para Contingencias y Otras Erogaciones Especiales	0.00	0.00	0.00	0.00	0.00	0.00	0.00	0.00	0.00
Participaciones y Aportaciones	120,000.00	135,840.84	255,640.84	328,672.64	328,672.64	-73,031.80	0.00	0.00	0.00
Participaciones	0.00	0.00	0.00	0.00	0.00	0.00	0.00	0.00	0.00
Aportaciones	120,000.00	135,840.84	255,640.84	328,672.64	328,672.64	-73,031.80	0.00	0.00	0.00
Convenios	0.00	0.00	0.00	0.00	0.00	0.00	0.00	0.00	0.00
Deuda Pública	0.00	0.00	0.00	0.00	0.00	0.00	0.00	0.00	0.00
Amortización de la Deuda Pública	0.00	0.00	0.00	0.00	0.00	0.00	0.00	0.00	0.00
Intereses de la Deuda Pública	0.00	0.00	0.00	0.00	0.00	0.00	0.00	0.00	0.00
Comisiones de la Deuda Pública	0.00	0.00	0.00	0.00	0.00	0.00	0.00	0.00	0.00
Gastos de la Deuda Pública	0.00	0.00	0.00	0.00	0.00	0.00	0.00	0.00	0.00
Costo por Coberturas	0.00	0.00	0.00	0.00	0.00	0.00	0.00	0.00	0.00
Apoyos Financieros	0.00	0.00	0.00	0.00	0.00	0.00	0.00	0.00	0.00
Aduenos de Ejercicios Fiscales Anteriores (Adeltas)	0.00	0.00	0.00	0.00	0.00	0.00	0.00	0.00	0.00
Total del Gasto	3,309,668.05	1,866,694.43	5,176,349.18	3,648,748.22	3,648,748.22	1,527,600.96			


CARACELLI PEREZ GRANADOS
PRESIDENTA MUNICIPAL




L.P. JAVIER PARRALES SANCHEZ
COMISIONADO DE HACIENDA



LIC. ELIZABETH CORREA ESTRADA
DIRECTORA DE LA JUMAPASC



JUMAPASC
Junta Municipal de Agua Potable,
Alcantarillado y Saneamiento
de Coronero, Gto.
Ignacio Lozada No. 421 Coronero, Gto.




JUNTA MUNICIPAL DE AGUA POTABLE DE CORONEO, GTO.
ESTADO ANALITICO DEL EJERCICIO DEL PRESUPUESTO DE EGRESOS
CLASIFICACION ECONOMICA (POR TIPO DE GASTO)
DEL 1 DE ENERO DEL 2023 AL 31 DE DICIEMBRE DEL 2023

Concepto	Egresos					
	Aprobado 1	Ampliaciones/ (Reducciones) 2	Modificado 3 = (1 + 2)	Devengado 4	Pagado 5	Subejercicio 6 = (3 - 4)
Gasto Corriente	3,057,868.05	1,585,040.29	4,642,908.34	3,259,915.08	3,182,535.08	1,383,993.26
Gasto de Capital	131,800.00	146,000.00	277,800.00	61,160.50	137,540.50	216,639.50
Amortización de la Deuda y Disminución de Pasivos	0	0	0	0	0	0
Pensiones y Jubilaciones	0	0	0	0	0	0
Participaciones	120,000.00	135,640.84	255,640.84	328,672.64	328,672.64	-73,031.80
Total del Gasto	3,309,668.05	1,866,681.13	5,176,349.18	3,648,748.22	3,648,748.22	1,527,600.96




CARACELI PEREZ GRANADOS
PRESIDENTA MUNICIPAL



ELIZABETH PARRALES GARRIBO
COMISARIADO DE HACIENDA

LIC. ELIZABETH CORREA ESTRADA
DIRECTORA DE LA JUMAPASC



JUMAPASC
Junta Municipal de Agua Potable
Alcantarillado y Saneamiento
de Coroneo, Gto.
Ignacio Lozada No. 423 Coroneo, Gto.

JUNTA MUNICIPAL DE AGUA POTABLE DE CORONEO, GTO.
ESTADO ANALITICO DEL EJERCICIO DEL PRESUPUESTO DE EGRESOS
CLASIFICACION ADMINISTRATIVA
DEL 1 DE ENERO DEL 2023 AL 31 DE DICIEMBRE DEL 2023

Concepto	Egresos					
	Aprobado 1	Ampliaciones/ (Reducciones) 2	Modificado 3 = (1 + 2)	Devengado 4	Pagado 5	Subejercicio 6 = (3 - 4)
03101 Contabilidad	2,303,397.36	314,693.57	2,618,090.93	2,167,817.42	2,167,817.42	450,273.51
03102 Direccion	960,470.69	1,483,987.56	2,444,458.25	1,421,413.56	1,421,413.56	1,023,044.69
03201 Cultura para el uso eficiente del agua	19,000.00	42,000.00	61,000.00	36,356.74	36,356.74	24,643.26
03202 Infraestructura y equipamiento para la d	26,800.00	26,000.00	52,800.00	23,160.50	23,160.50	29,639.50
Total del Gasto	3,309,668.05	1,866,681.13	5,176,349.18	3,648,748.22	3,648,748.22	1,527,600.96


GOBIERNO MUNICIPAL DE JUNTA MUNICIPAL DE AGUA POTABLE DE CORONEO, GTO.
ESTADO ANALITICO DEL EJERCICIO DEL PRESUPUESTO DE EGRESOS
CLASIFICACION ADMINISTRATIVA
DEL 1 DE ENERO DEL 2023 AL 31 DE DICIEMBRE DEL 2023

Concepto	Egresos					
	Aprobado 1	Ampliaciones/ (Reducciones) 2	Modificado 3 = (1 + 2)	Devengado 4	Pagado 5	Subejercicio 6 = (3 - 4)
Poder Ejecutivo	0.00	0.00	0.00	0.00	0.00	0.00
Poder Legislativo						
Poder Judicial						
Organos Autonomos						
Total del Gasto	0.00	0.00	0.00	0.00	0.00	0.00


SECTOR PARAESTATAL DEL GOBIERNO MUNICIPAL DE JUNTA MUNICIPAL DE AGUA POTABLE DE CORONEO, GTO.
ESTADO ANALITICO DEL EJERCICIO DEL PRESUPUESTO DE EGRESOS
CLASIFICACION ADMINISTRATIVA
DEL 1 DE ENERO DEL 2023 AL 31 DE DICIEMBRE DEL 2023

Concepto	Egresos					
	Aprobado 1	Ampliaciones/ (Reducciones) 2	Modificado 3 = (1 + 2)	Devengado 4	Pagado 5	Subejercicio 6 = (3 - 4)
Entidades Paraestatales y Fideicomisos No Empresariales y No Financieros	0.00	0.00	0.00	0.00	0.00	0.00


Instituciones Publicas de la Seguridad Social							
Entidades Paraestatales Empresariales No Financieras con Participación Estatal Mayoritaria	3,309,668.05	1,866,681.13	5,176,349.18	3,648,748.22	3,648,748.22	1,527,600.96	
Fideicomisos Empresariales No Financieros con Participación Estatal Mayoritaria	0.00	0.00	0.00	0.00	0.00	0.00	
Entidades Paraestatales Empresariales Financieras Monetarias con Participación Estatal Mayoritaria	0.00	0.00	0.00	0.00	0.00	0.00	
Entidades Paraestatales Financieras No Monetarias con Participación Estatal Mayoritaria	0.00	0.00	0.00	0.00	0.00	0.00	
Fideicomisos Financieros Públicos con Participación Estatal Mayoritaria	0.00	0.00	0.00	0.00	0.00	0.00	
Total del Gasto	3,309,668.05	1,866,681.13	5,176,349.18	3,648,748.22	3,648,748.22	1,527,600.96	



C. CARACEL PEREZ GRANADOS
 PRESIDENTA MUNICIPAL




E.F. JAVIER BARALES GARDUNO
 COMISIONADO DE HACIENDA




LIC. ELIZABETH CORREA ESTRADA
 DIRECTORA DE LA JUMAPASC


JUMAPASC
 Junta Municipal de Agua Potable
 Alcantarillado y Saneamiento
 de Coronero Gto.
 Ignacio Lozada No. 423 Coronero Gto.

JUNTA MUNICIPAL DE AGUA POTABLE DE CORONEO, GTO.
ESTADO ANALITICO DEL EJERCICIO DEL PRESUPUESTO DE EGRESOS
CLASIFICACION FUNCIONAL (FINALIDAD Y FUNCION)
DEL 01 DE ENERO DEL 2023 AL 31 DE DICIEMBRE DEL 2023

Concepto	Egresos						Subejercicio
	Aprobado 1	Ampliaciones/ (Reducciones) 2	Modificado 3 = (1 + 2)	Devengado 4	Pagado 5	6 = (3 - 4)	
Gobierno	3,263,868.05	1,798,661.13	5,062,529.18	3,589,230.98	3,589,230.98	1,473,318.20	
Legislación	0.00	0.00	0.00	0.00	0.00	0.00	
Justicia	0.00	0.00	0.00	0.00	0.00	0.00	
Coordinación de la Política de Gobierno	960,470.69	1,483,987.56	2,444,458.25	1,421,413.56	1,421,413.56	1,023,044.69	
Relaciones Exteriores	0.00	0.00	0.00	0.00	0.00	0.00	
Asuntos Financieros y Hacendarios	2,303,397.36	314,693.57	2,618,090.93	2,167,817.42	2,167,817.42	450,273.51	
Seguridad Nacional	0.00	0.00	0.00	0.00	0.00	0.00	
Asuntos de Orden Público y de Seguridad Interior	0.00	0.00	0.00	0.00	0.00	0.00	
Otros Servicios Generales	0.00	0.00	0.00	0.00	0.00	0.00	
Desarrollo Social	45,800.00	68,000.00	113,800.00	59,517.24	59,517.24	54,282.76	
Protección Ambiental	45,800.00	68,000.00	113,800.00	59,517.24	59,517.24	54,282.76	
Vivienda y Servicios a la Comunidad	0.00	0.00	0.00	0.00	0.00	0.00	
Salud	0.00	0.00	0.00	0.00	0.00	0.00	
Recreación, Cultura y Otras Manifestaciones Sociales	0.00	0.00	0.00	0.00	0.00	0.00	
Educación	0.00	0.00	0.00	0.00	0.00	0.00	
Protección Social	0.00	0.00	0.00	0.00	0.00	0.00	
Otros Asuntos Sociales	0.00	0.00	0.00	0.00	0.00	0.00	
Desarrollo Económico	0.00	0.00	0.00	0.00	0.00	0.00	
Asuntos Económicos, Comerciales y Laborales en General	0.00	0.00	0.00	0.00	0.00	0.00	
Agropecuaria, Silvicultura, Pesca y Caza	0.00	0.00	0.00	0.00	0.00	0.00	
Combustibles y Energía	0.00	0.00	0.00	0.00	0.00	0.00	
Minería, Manufacturas y Construcción	0.00	0.00	0.00	0.00	0.00	0.00	
Transporte	0.00	0.00	0.00	0.00	0.00	0.00	
Comunicaciones	0.00	0.00	0.00	0.00	0.00	0.00	
Turismo	0.00	0.00	0.00	0.00	0.00	0.00	
Ciencia, Tecnología e Innovación	0.00	0.00	0.00	0.00	0.00	0.00	
Otras Industrias y Otros Asuntos Económicos	0.00	0.00	0.00	0.00	0.00	0.00	
Otras no Clasificadas en Funciones Anteriores	0.00	0.00	0.00	0.00	0.00	0.00	
Transacciones de la Deuda Pública // Costo Financiero de la Deuda	0.00	0.00	0.00	0.00	0.00	0.00	
Transferencias, Participaciones y Aportaciones Entre Diferentes Niveles y	0.00	0.00	0.00	0.00	0.00	0.00	
Ordenes de Gobierno	0.00	0.00	0.00	0.00	0.00	0.00	
Sanearamiento del Sistema Financiero	0.00	0.00	0.00	0.00	0.00	0.00	
Adeudos de Ejercicios Fiscales Anteriores	0.00	0.00	0.00	0.00	0.00	0.00	
Total del Gasto	3,303,668.05	1,866,661.13	5,170,329.18	3,648,748.22	3,648,748.22	1,927,600.96	


CARACELI PEREZ GRANADOS
 PRESIDENTA MUNICIPAL



LA JAVIER PARRALES GARDUÑO
 COMISIONADO DE HACIENDA



LIC. ELIZABETH GARCÍA ESTRADA
 DIRECTORA DE LA JUMAPASC



Junta Municipal de Agua Potable
 Alcantarillado y Sanearamiento
 de Coronero, Gto.
 Ignacio Lozada No. 473, Coruña, Gto.